

A NEW
CONCEPT
OF LIFE

LA PREMIER

SISTEMAS DE DESCANSO

COLCHONES, CABEZALES Y COMPLEMENTOS

MATTRESS, HEADBOARDS AND COMPLEMENTS

MATELAS, TÊTES DE LIT ET ACCESSOIRES

SISTEMAS DE DESCANSO



DÉJATE
SEDUCIR POR
LA CULTURA
DEL DESCANSO

*LET YOURSELF BE SEDUCED
BY THE CULTURE OF REST*

*LAISSEZ-VOUS SÉDUIRE
PAR LA CULTURE DU REPOS*

Desde La Premier, seguimos comprometidos con el medio ambiente, nuestros productos siguen todos los cánones de fabricación sostenibles y responsables con el planeta. Nuestro objetivo es satisfacer las necesidades de las generaciones presentes, sin comprometer las posibilidades de las del futuro. Los materiales utilizados en nuestros productos tienen el fin de proporcionar un descanso cómodo y reparador. Avanzamos y nos comprometemos para reducir nuestro impacto ecológico.

At La Premier, we remain committed to the environment, our products follow all the canons of sustainable and responsible manufacturing with the planet. Our goal is to meet the needs of present, generations without compromising the possibilities of those of the future. The materials used in our products are intended to provide a comfortable and restful rest. We move forward and are committed to reducing our ecological impact.

Chez La Premier, nous restons engagés envers l'environnement, nos produits suivent tous les canons d'une fabrication durable et responsable avec la planète. Notre objectif est de satisfaire les besoins des générations présentes, sans compromettre les possibilités de celles de demain. Les matériaux utilisés dans nos produits sont destinés à offrir un repos confortable et reposant. Nous avançons et nous engageons à réduire notre impact écologique.

A NEW CONCEPT OF *LIFE*



Llevamos más de 12 años creando colecciones dirigidas exclusivamente al sector del descanso. Disponemos de una amplia gama de producto en colchones, cabezales y camas tapizadas. Nos comprometemos al máximo en la calidad de nuestros productos.

We have been creating collections exclusively for the rest sector for over 12 years. We have a wide range of products in mattresses, headboards and upholstered beds. We are committed to the maximum in the quality of our products.

Depuis plus de 12 ans, nous créons des collections exclusivement destinées au secteur du repos. Nous disposons d'une large gamme de produits dans le domaine des matelas, des têtes de lit et des lits rembourrés. Nous engageons à maximiser la qualité de nos produits.

ÍNDICE *INDEX*

VISCOELÁSTICA

VISCOELASTIC / VISCO ELASTIQUE

VEGAN	10 / 11
REPOS & CONFORT	12 / 13
SERENITY	14 / 15
INTENSE	16 / 17
CALMA	18 / 19
GLOBAL	20 / 21
MONZA	22 / 23
CHROME	24 / 25
ONE	26 / 27
BOSS	28 / 29
VISCO PLUS	30 / 31
GERIÁTRIC	32
TOPPER	33

MUELLE ENSACADO

POCKETED SPRINGS / RESSORTS ENSACHÉS

CHESTER	36 / 37	DENVER	62 / 63
BED AIR	38 / 39	TOP FIRM	64 / 65
LUXURY	40 / 41	GENIUS COOL	66 / 67
BERLUTY	42 / 43	CAXTON	68 / 69
CLASS	44 / 45	MÓDENA	70 / 71
SAMOA	46 / 47	TÍVOLI	72 / 73
EMOTION	48 / 49	GRADUAL	74 / 75
TIFFANY	50 / 51	FORTUNE	76 / 77
TRIBUTE	52 / 53	GOYA	78 / 79
EXTRA LUMBAR	54 / 55	EXTREM FIRM	80 / 81
CHLOE	56 / 57	LIVING	82 / 83
ESSENTYAL	58 / 59	TOPIC	84 / 85
STONE	60 / 61		

MUELLE ENSACADO NATURAL Y LÁTEX

NATURAL POCKETED SPRINGS AND LATEX
RESSORTS ENSACHÉS NATUREL ET LATEX

ORGANIC	88 / 89
ECOLOGIC	90 / 91
NATUR FIRM	92 / 93
ATRIUM	94 / 95

COLECCIÓN ENROLLADOS

COILED COLLECTION / COLLECTION ENROULÉE

SPRING ROLL	98 / 99
TECHNO COOL	100 / 101
MEMORY	102 / 103
PRIME	104 / 105

JUVENILES Y CUNAS

YOUNG BEDROOMS AND CRIBS
JEUNES CHAMBRES ET BERCEAUX

ORIGINAL JEANS	108 / 109
HAPPY	110 / 111
KIDS	112 / 113
GLOBE	114 / 115
STAR	116 / 117
SMART	118 / 119
PETIT GEL	120 / 121

CABEZALES

HEADBOARDS / TÊTES DE LIT

MIKONOS	124 / 125	PALERMO	164 / 165
IMOLA	126 / 127	AUSTIN	166 / 167
VENECIA	128 / 129	FLORENCIA	168 / 169
SAONA	130 / 131	MENPHIS	170 / 171
LYON	132 / 133	BURDEOS	172 / 173
CERDEÑA	134 / 135	GLASGOW	174 / 175
DUBAI	136 / 137	NEPAL	176 / 177
CANADÁ	138 / 139	CALIFORNIA	178 / 179
ZURICH	140 / 141	BASILEA	180 / 181
GINEBRA	142 / 143	OSLO	182 / 183
ROMA	144 / 145	PARÍS	184 / 185
GRECIA	146 / 147	TURÍN	186 / 187
IBIZA	148 / 149	VERSALLES	188 / 189
MARSELLA	150 / 151	KABUL	190 / 191
MALLORCA	152 / 153	NORUEGA	192 / 193
MADEIRA	154 / 155	SANTORINI	194 / 195
MALTA	156 / 157	LISBOA	196 / 197
FORMENTERA	158 / 159	TOKIO	198 / 199
BALI	160 / 161	VIENA	200 / 201
ATENAS	162 / 163		

SOMIERES

MATTRESS BASES / SOMMIERS

MULTILÁMINAS	240
LÁMINA 180	241
BÁSICO	242
CANGURO LÁMINA 180	243
CAMA GERIÁTRICA	244
ELÉCTRICO TECHNO CARBONO	245
ELÉCTRICO INNOVA	246

CANAPÉS Y BASES

STORAGE BED AND BASES
LIT DE RANGEMENT ET BASES

STYLE	204 / 205
COMBI	206 / 207
MAX	208 / 209
KUBIC	210 / 211
CHIC	212 / 213
SPACE	214 / 215
TAKI	216 / 217
FORTE	218 / 219
4500	220 / 221
4000	222 / 223
3500	224 / 225
3000	226 / 227
2500	228 / 229
2000	230 / 231
ARO BAÑERA	232 / 233
BASE GALA	234 / 235
BASE 3D	236
BASE ELEVABLE	237

ALMOHADAS

PILLOWS / OREILLERS

COOL TECH	250	MICRO NUBE	253
THERMO GEL	250	VISCO COPOS	253
VISCO GRAFENO	251	TACTO PLUMA	254
VISCO FIRM	251	FIBRA CAPRI	254
VISCO MEDIUM	252	FIBRA CUNA	255
VISCO SOFT	252		

VISCO

VISCOELÁSTICA

ELAS

VISCOÉLASTIQUE

TIC




VEGAN


Air System Vefer 40kg, Visco, Núcleo HR Circular Foam Vefer
 Air System Vefer 40kg, Visco, Core HR Circular Foam Vefer
 Système d'air Vefer 40kg, Visco, Core HR mousse circulaire Vefer



Tejido cara superior / Topside Tissue / Tissu supérieur

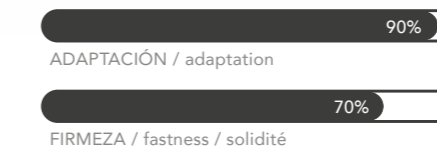


Tejido cara inferior / Underside Tissue / Tissu du dessous



- 1 **Tejido Luxe Damastrech Viscosa**
Luxe Damastrech viscose fabric
Tissu viscose Luxe Damastrech
- 2 **Fibra**
Fiber
Fibre **180gr**
- 9 **Air System Vefer Elastic Foam 40kg**
Air System Vefer
Elastic Foam 40kg
Mousse élastique Vefer
Air System 40kg **3cm**
- 4 **Espuma**
Foam
Mousse **1cm**
- 8 **Visco**
Visco
Visco **4cm**
- 5 **Núcleo circular Foam Vefer 30kg**
Circular Foam
Vefer core 30kg
Noyau circulaire en
mousse Vefer 30kg **18cm**
- 7 **Espuma perfilada**
Profiled foam
Mousse profilé **2cm**
- 10 **Tejido Luxe Damastrech Viscosa**
Luxe Damastrech viscose fabric
Tissu viscose Luxe Damastrech

± 30cm



Descanso a 1 cara

PREMIUM
COLLECTION

Vefer

AIRSYSTEM
ELASTIC FOAM

CIRCULARREFOAM®

CARACTERÍSTICAS

Acolchado sistema tapa-tapa cara superior y continuo cara inferior
 Platabanda tejido Luxe Damastrech con doble ribete, asas y parche angular bordado

CHARACTERISTICS

Padding system cover-cover upper face and continuous lower face
 Luxe Damastrech fabric sideboard with double edging, handles and embroidered angled patch

CARACTÉRISTIQUES

Système de rembourrage couverture-couverture face supérieure et face inférieure continue
 Buffet en tissu Luxe Damastrech avec double bordure, poignées et patch brodé en angle

TARIFA / RATE / TARIF

Ancho / Widht / Largeur	80	90	105	120	135	140	150	160	180	200	
Largo Lenght Longeur	180	720	720	804	966	966	1039	1039	1142	1279	1419
	190	720	720	804	966	966	1039	1039	1142	1279	1419
	200	770	770	861	1033	1033	1109	1109	1221	1368	1518

Las medidas remarcadas en color gris tendrán Servicio Express / The measures marked in gray colour will have Express Service / Les mesures colorées gris auront un Service Express

Opción embalaje caja cartón suplemento 12€ (especificar en pedido) / Option cardboard box packaging supplement € 12 (specify when ordering) / Option emballage carton supplément 12€ (à préciser lors de la commande)

REPÓS & CONFORT

Visco, HR 30 kg / Viscous, HR 30 kg / Visqueux, HR 30 kg



Tejido cara superior e inferior
Upper and lower sides tissue / Tissu face supérieure et inférieure



- 1 **Tejido Strech**
Tissue Strech
Tissu Strech

- 2 **Fibra**
Fiber
Fibre 180gr

- 3 **Visco**
Visco
Visco 2cm

- 4 **Espuma supersuave**
Supersoft foam
Mousse Superdouce 2cm

- 5 **Visco**
Visco
Visco 4cm

- 6 **Núcleo HR Alta Densidad 30 kg**
Core HR High Density 30 kg
Coeur HR haute densité 30 kg

- 7 **Espuma perfilada**
Profiled foam
Mousse profilé 2cm

- 9 **Tejido Strech**
Tissue Strech
Tissu Strech



± 29cm

ADAPTACIÓN / adaptation 70%

FIRMEZA / fastness / solidité 90%



Descanso a 1 cara

PREMIUM
COLLECTION

↓ XL
RECOMENDABLE PARA TALLAS XL
Recommended for XL size
Recommandé pour la taille XL

CARACTERÍSTICAS

Acolchado sistema tapa-tapa cara superior y continuo cara inferior
Platabanda acolchada con tejido tapicería bordada en continuo en la parte frontal, 4 asas verticales laterales bordadas

CHARACTERISTICS

Padding system cover-cover upper face and continuous lower face
Padded platform with upholstery fabric embroidered continuously on the front, 4 vertical embroidered side handles

CARACTÉRISTIQUES

Système de rembourrage couverture-couverture face supérieure et face inférieure continue
Plateforme rembourrée avec tissu d'ameublement brodé en continu sur le devant, brodées verticales

TARIFA / RATE / TARIF		80	90	105	120	135	140	150	160	180	200	
Ancho / Widht / Largeur		180	588	588	673	790	790	853	853	938	1049	1164
Largo Lenght Longeur	190	588	588	673	790	790	853	853	938	1049	1164	
	200	629	629	720	847	847	912	912	1002	1124	1247	

Las medidas remarcadas en color gris tendrán Servicio Express / The measures marked in gray colour will have Express Service / Les mesures colorées gris auront un Service Express

Opción embalaje caja cartón suplemento 12€ (especificar en pedido) / Option cardboard box packaging supplement € 12 (specify when ordering) / Option emballage carton supplément 12€ (à préciser lors de la commande)



SERENITY


Visco Carbono, Visco, HR medio, Air System Vefer 40kg
 Visco Carbon, Visco, medium HR, Air System Vefer 40kg
 Visco Carbone, Visco, HR moyenne, Air System Vefer 40kg



Tejido cara superior / Topside Tissue / Tissu supérieur



Tejido cara inferior / Underside Tissue / Tissu du dessous



- 1 **Tejido Velour**
Tissue Velour
Tissu Velour

- 2 **Fibra**
Fiber
Fibre 180gr

- 3 **Espuma supersuave**
Supersoft foam
Mousse Superdouce 4cm

- 4 **Visco Carbono**
Visco-Carbon
Visco-Carbone 0,5cm

- 5 **Visco**
Visco
Visco 4cm

- 6 **Núcleo HR 28kg**
Core HR 28kg
Coeur HR 28kg 18cm

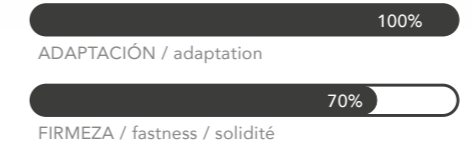
- 7 **Espuma**
Foam
Mousse 1cm

- 8 **Air System Vefer Elastic Foam 40kg**
Air System Vefer
Elastic Foam 40kg
Mousse élastique
Vefer Air System 40 kg 3cm

- 10 **Tejido Strech Quality**
Tissue Strech Quality
Tissu Strech qualité



± 31cm



PREMIUM COLLECTION
 Vefer
 AIRSYSTEM ELASTIC FOAM

CARACTERÍSTICAS
 Acolchado sistema tapa-tapa cara superior e inferior
 Platabanda tejido Velour bordada con parche, etiqueta y asas en polipiel bordadas

CHARACTERISTICS
 Padding system cover-cover upper face and lower face
 Embroidered Velor fabric shelf with patch, label and embroidered leatherette handles

CARACTÉRISTIQUES
 Système de rembourrage couverture-couverture face supérieure et face inférieure
 Étagère en tissu velours brodé avec patch, étiquette et poignées en similicuir brodées

TARIFA / RATE / TARIF		80	90	105	120	135	140	150	160	180	200
Ancho / Widht / Largeur	180	592	592	659	786	786	835	835	918	1027	1140
Largo Lenght Longeur	190	592	592	659	786	786	835	835	918	1027	1140
	200	633	633	705	843	843	891	891	982	1099	1221

Las medidas remarcadas en color gris tendrán Servicio Express / The measures marked in gray colour will have Express Service / Les mesures colorées gris auront un Service Express

Opción embalaje caja cartón suplemento 12€ (especificar en pedido) / Option cardboard box packaging supplement € 12 (specify when ordering) / Option emballage carton supplément 12€ (à préciser lors de la commande)

INTENSE

Air System Vefer 40kg, Visco, Núcleo HR firme, Gel foam
 Air System Vefer 40kg, Visco, Firm HR core, Gel foam
 Air System Vefer 40 kg, Visco, Noyau ferme HR, Gel mousse



Tejido cara superior e inferior
 Upper and lower sides tissue / Tissu face supérieure et inférieure



- 1 **Tejido Strech**
Tissue Strech
Tissu Strech

- 2 **Fibra**
Fiber
Fibre 180gr

- 3 **Air System Vefer Elastic Foam 40 kg**
Air System Vefer
Elastic Foam 40 kg
Mousse élastique
Vefer Air System 40 kg 3cm

- 4 **Visco**
Visco
Visco 1cm

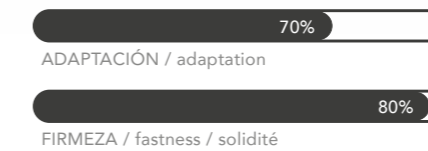
- 5 **Núcleo Alta Densidad**
High Density Core
Coeur haute densité

- 6 **Gel Foam**
Gel Foam
Mousse de gel 0,5cm

- 7 **Espuma supersuave**
Supersoft foam
Mousse Superdouce 4cm



± 28cm



Vefer AIRSYSTEM
ELASTIC FOAM

CARACTERÍSTICAS
 Acollado tapa tapa cara superior e inferior
 Platabanda tejido tapicería con parche, etiqueta y asas en polipiel bordado

CHARACTERISTICS
 Padding system cover-cover upper face and lower face
 Upholstery fabric platter with embroidered imitation leather patch, label and handles

CARACTÉRISTIQUES
 Système de rembourrage couverture-couverture face supérieure et face inférieure
 Plateau en tissu d'ameublement avec patch, étiquette et poignées en similicuir brodés

TARIFA / RATE / TARIF		80	90	105	120	135	140	150	160	180	200
Ancho / Widht / Largeur											
Largo Lenght Longeur	180	508	508	558	685	685	724	724	796	891	988
	190	508	508	558	685	685	724	724	796	891	988
	200	542	542	596	734	734	774	774	851	954	1059


Las medidas remarcadas en color gris tendrán Servicio Express / The measures marked in gray colour will have Express Service / Les mesures colorées gris auront un Service Express

Opción embalaje caja cartón suplemento 12€ (especificar en pedido) / Option cardboard box packaging supplement € 12 (specify when ordering) / Option emballage carton supplément 12€ (à préciser lors de la commande)



CALMA

Visco Carbono, Núcleo HR, Visco Gel / Visco Carbon, HR Core, Visco Gel / Visco Carbone, Noyau HR, Visco Gel



- 1 **Tejido Strech Brocado**
Tissue Strech Brocade
Tissu Strech Brocart

- 2 **Visco Carbono**
Visco-Carbon
Visco-Carbone **1cm**

- 3 **Espuma Supersuave**
Supersoft foam
Mousse Superdouce **2cm**

- 4 **Fibra**
Fiber
Fibre **140gr**

- 5 **TNT**
TNT
TNT **30gr**

- 6 **Núcleo HR Alta Densidad**
Core HR High Density
Coeur HR Haute Densité

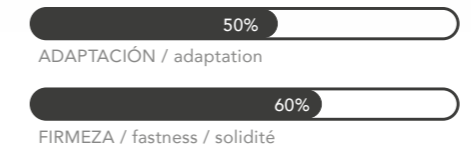
- 7 **TNT**
TNT
TNT **15gr**

- 9 **Visco Gel**
Visco Gel
Visco Gel **1cm**

- 10 **Tejido Strech**
Tissue Strech
Tissu Strech



± 29cm



CARACTERÍSTICAS
Acolchado sistema tapa-tapa cara superior y continuo cara inferior
Platabanda tejido tapicería con doble cinta

CHARACTERISTICS
Padding system cover-cover upper face and continuous lower face
Upholstery fabric with double tape

CARACTÉRISTIQUES
Système de rembourrage couverture-couverture face supérieure et face inférieure continue
Tissu d'ameublement avec double ruban



Tejido cara superior / Topside Tissue / Tissu supérieur



Tejido cara inferior / Underside Tissue / Tissu du dessous

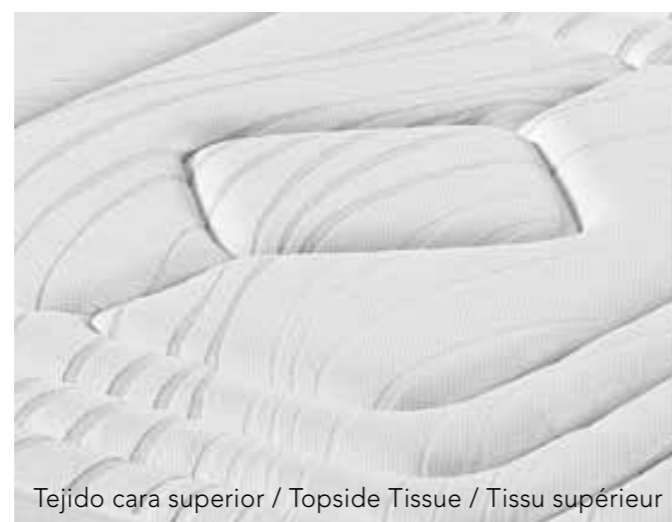

TARIFA / RATE / TARIF		80	90	105	120	135	140	150	160	180	200
Ancho / Widht / Largeur	180	324	366	426	460	518	538	576	632	746	862
Largo Lenght	190	324	366	426	460	518	538	576	632	746	862
Longeur	200	344	388	452	488	548	568	610	670	794	914

Las medidas remarcadas en color gris tendrán Servicio Express / The measures marked in gray colour will have Express Service / Les mesures colorées gris auront un Service Express


Opción embalaje caja cartón suplemento 12€ (especificar en pedido) / Option cardboard box packaging supplement € 12 (specify when ordering) / Option emballage carton supplément 12€ (à préciser lors de la commande)

GLOBAL


Visco gel, HR firme / Visco gel, firm HR / Visco gel, HR ferme



Tejido cara superior / Topside Tissue / Tissu supérieur



Tejido cara inferior 3D / Underside Tissue 3D / Tissu du dessous 3D



1 **Tejido Strech Lúrex Carbono**
Lurex-Carbon stretch fabric
Tissu Strech Lurex-Carbone

2 **Visco Gel**
Visco Gel
Visco Gel **1cm**

3 **Espuma Supersuave**
Supersoft foam
Mousse Superdouce **2cm**

4 **Núcleo HR Alta Densidad**
Core HR High Density
Coeur HR Haute Densité

5 **Fibra**
Fiber
Fibre **150gr**

6 **Espuma supersuave**
Supersoft foam
Mousse Superdouce **1cm**

7 **Tejido 3D Blanco transpirable**
Breathable White 3D fabric
Tissu 3D Blanc respirant



± 30cm

40%
ADAPTACIÓN / adaptation

80%
FIRMEZA / fastness / solidité



Descanso a 1 cara

CARACTERÍSTICAS
Acolchado sistema tapa-tapa cara superior y continuo cara inferior
Platabanda acolchada con tejido stretch combinada

CHARACTERISTICS
Padding system cover-cover upper face and continuous lower face
Padded silver band with combined Stretch fabric

CARACTÉRISTIQUES
Système de rembourrage couverture-couverture face supérieure et face inférieure continue
Bande argentée rembourrée avec tissu Stretch combiné


TARIFA / RATE / TARIF		80	90	105	120	135	140	150	160	180	200
Ancho / Widht / Largeur											
	180	308	346	404	438	494	512	546	602	712	822
Largo Lenght	190	308	346	404	438	494	512	546	602	712	822
Longeur	200	340	382	444	482	542	562	602	664	782	904

Las medidas remarcadas en color gris tendrán Servicio Express / The measures marked in gray colour will have Express Service / Les mesures colorées gris auront un Service Express

Opción embalaje caja cartón suplemento 12€ (especificar en pedido) / Option cardboard box packaging supplement € 12 (specify when ordering) / Option emballage carton supplément 12€ (à préciser lors de la commande)

MONZA

Visco Gel Carbono , Núcleo HR / Visco Gel Carbon, HR Core / Visco Gel Carbone, Noyau HR



- 1 **Tejido Strech**
Tissue Strech
Tissue Strech

- 2 **Visco Gel Carbono**
Visco Gel carbon
Visco Gel carbone **2cm**

- 3 **Visco Gel Carbono**
Visco Gel Carbon
Visco Gel Carbone **1cm**

- 4 **Fibra**
Fiber
Fibre **140gr**

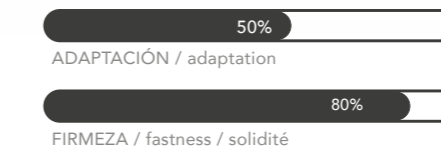
- 5 **TNT**
TNT
TNT **30gr**

- 6 **Núcleo HR Alta Densidad**
Core HR high density
Noyau HR haute densité

- 7 **TNT**
TNT
TNT **15gr**



± 26cm



Descanso a 1 cara

CARACTERÍSTICAS
Acolchado sistema tapa-tapa cara superior y continuo cara inferior
Platabanda tejido tapicería con cinta decorativa

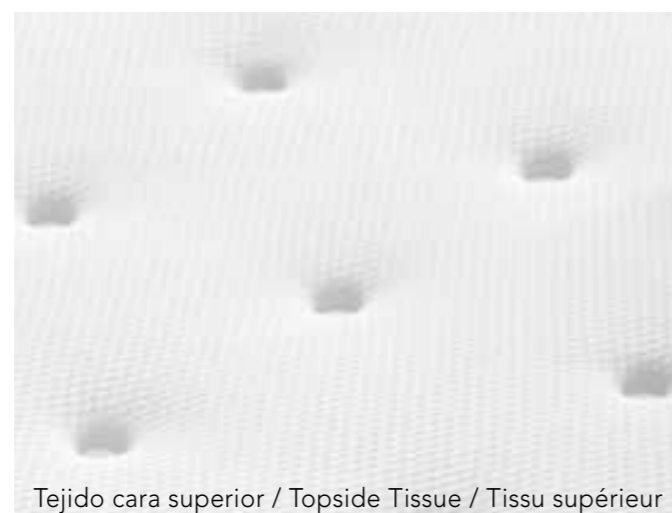
CHARACTERISTICS
Padding system cover-cover upper face and continuous lower face
Upholstery fabric trim with decorative ribbon

CARACTÉRISTIQUES
Système de rembourrage couverture-couverture face supérieure et face inférieure
Garniture en tissu d'ameublement avec ruban décoratif

TARIFA / RATE / TARIF		80	90	105	120	135	140	150	160	180	200
Ancho / Widht / Largeur	180	294	330	386	416	468	520	520	572	676	780
Largo Lenght Longeur	190	294	330	386	416	468	520	520	572	676	780
	200	322	364	424	458	514	572	572	628	742	856

Las medidas remarcadas en color gris tendrán Servicio Express / The measures marked in gray colour will have Express Service / Les mesures colorées gris auront un Service Express

Opción embalaje caja cartón suplemento 12€ (especificar en pedido) / Option cardboard box packaging supplement € 12 (specify when ordering) / Option emballage carton supplément 12€ (à préciser lors de la commande)




Tejido cara superior / Topside Tissue / Tissu supérieur




Tejido cara inferior / Underside Tissue / Tissu du dessous

CHROME

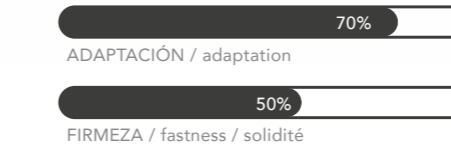
Visco carbono perfilado, HR medio / Visco carbon profiled, medium HR / Visco carbone profilé, HR moyen



- 1 **Tejido Strech**
Tissue Strech
Tissu Strech
- 2 **Funda interior termosellada**
Thermo-sealed inner cover
Couverture intérieure thermo-scellée
- 3 **Visco Carbono (Perfilada 5 zonas)**
Visco Carbon profiled
(5 resting zones)
Visco Carbone profilé
(5 zones de repos) **6cm**
- 4 **Núcleo HR Alta Densidad**
Core HR High Density
Noyau HR Haute Densité
- 5 **Tejido Tergal**
Tergal fabric
Tissu Tergal
- 6 **Cremallera desenfundable**
Removable with hidden zipper
Amovible avec fermeture à glissière cachée



± 20cm



CARACTERÍSTICAS
Desenfundable con cremallera exterior oculta
Funda interior termosellada
Recomendable para cama articulada

CHARACTERISTICS
Removable with hidden outer zipper
Thermo-sealed inner cover
Recommended for articulated bed

CARACTÉRISTIQUES
Amovible avec fermeture à glissière extérieure cachée
Couverture intérieure thermo-scellée
Recommandé pour lit articulé

TARIFA / RATE / TARIF		80	90	105	120	135	140	150	160	180	200
Ancho / Widht / Largeur											
Largo / Lenght / Longueur	180	284	320	372	404	454	472	504	556	656	756
	190	284	320	372	404	454	472	504	556	656	756
	200	302	340	394	428	482	500	536	588	696	802

Incremento cremallera de unión gemelos 52
Twins union zipper increase 52
Augmentation par fermeture à glissière de union jumelés 52

Las medidas remarcadas en color gris tendrán Servicio Express / The measures marked in gray colour will have Express Service / Les mesures colorées gris auront un Service Express

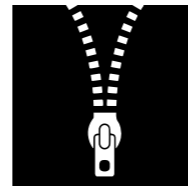
Opción embalaje caja cartón suplemento 12€ (especificar en pedido) / Option cardboard box packaging supplement € 12 (specify when ordering) / Option emballage carton supplément 12€ (à préciser lors de la commande)



VISCO CARBONO PERFILADO 5 ZONAS
Visco Carbon profiled 5 zones
Visco Carbone profilé 5 zones



RECOMENDABLE PARA CAMA ARTICULADA
Recommendable articulated bed
Recommandé lit articulé




DESENFUNDABLE CON CREMALLERA
Removable covers with zip
Housse amovible avec zip

ONE


Visco gel-carbono, HR firme / Visco gel-carbon, firm HR / Visco gel-carbone, HR ferme



Tejido cara superior / Topside Tissue / Tissu supérieur



Tejido cara inferior 3D / Underside Tissue 3D / Tissu du dessous 3D



- 1 **Tejido Strech**
Tissue Strech
Tissu Strech

- 2 **Visco Gel Carbono**
Visco Gel-Carbon
Visco Gel-Carbone **1cm**

- 3 **Espuma Supersuave**
Supersoft foam
Mousse Superdouce **1cm**

- 4 **Fibra**
Fiber
Fibre **150gr**

- 5 **Núcleo HR Alta Densidad**
Core HR High Density
Noyau HR Haute Densité

- 8 **Tejido 3D Blanco transpirable**
Breathable White 3D fabric
Tissu 3D Blanc respirant

± 29cm



CARACTERÍSTICAS
Acolchado sistema continuo en ambas caras
Platabanda acolchada con tejido tapiceria transpirable

CHARACTERISTICS
Padded continuous system in both sides
Mattress side padded in breathable upholstery fabric

CARACTÉRISTIQUES
Rembourré système continu des deux côtés
Côté matelas rembourré avec un tissu d'ameublement respirant


TARIFA / RATE / TARIF		80	90	105	120	135	140	150	160	180	200
Ancho / Widht / Largeur											
Largo Lenght Longeur	180	268	300	348	390	438	488	488	536	632	732
	190	268	300	348	390	438	488	488	536	632	732
	200	294	328	384	430	482	536	536	590	696	804

Las medidas remarcadas en color gris tendrán Servicio Express / The measures marked in gray colour will have Express Service / Les mesures colorées gris auront un Service Express

Opción embalaje caja cartón suplemento 12€ (especificar en pedido) / Option cardboard box packaging supplement € 12 (specify when ordering) / Option emballage carton supplément 12€ (à préciser lors de la commande)

BOSS

Visco carbono, HR medio, visco gel
 Visco carbon, medium HR, visco gel
 Visco carbone, HR moyen, visco gel



- 1 **Tejido Strech**
Tissue Strech
Tissu Strech

- 2 **Visco Carbono**
Visco Carbon
Visco Carbone 1cm

- 3 **Fibra**
Fiber
Fibre 150gr

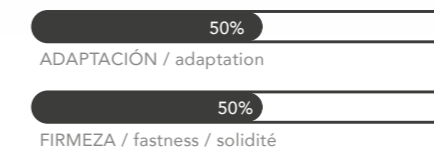
- 4 **Núcleo HR Alta Densidad**
Core HR High Density
Noyau HR Haute Densité

- 6 **Visco Gel**
Visco Gel
Visco Gel 1cm

- 7 **Tejido 3D Gris Transpirable**
Breathable Gray 3D fabric in bottom face
Tissu 3D Gris respirant a la côte inférieure



± 25cm



CARACTERÍSTICAS
 Acolchado sistema continuo en ambas caras
 Platabanda acolchada con tejido stretch

CHARACTERISTICS
 Padded continuous system in both sides
 Padded strap with stretch fabric

CARACTÉRISTIQUES
 Rembourré système continu des deux côtés
 Sangle rembourrée avec tissu extensible

TARIFA / RATE / TARIF		80	90	105	120	135	140	150	160	180	200
Ancho / Widht / Largeur											
Largo Lenght Longeur	180	256	290	338	364	410	456	456	500	590	682
	190	256	290	338	364	410	456	456	500	590	682
	200	282	318	370	402	450	500	500	550	650	748

Las medidas remarcadas en color gris tendrán Servicio Express / The measures marked in gray colour will have Express Service / Les mesures colorées gris auront un Service Express

Opción embalaje caja cartón suplemento 12€ (especificar en pedido) / Option cardboard box packaging supplement € 12 (specify when ordering) / Option emballage carton supplément 12€ (à préciser lors de la commande)





Tejido cara superior / Topside Tissue / Tissu supérieur



Tejido cara inferior 3D / Underside Tissue 3D / Tissu du dessous 3D

VISCO PLUS

Visco, HR firme / Visco, firm HR / Visco. HR ferme



- 1 **Tejido Strech**
Tissue Strech
Tissu Strech

- 2 **Visco**
Visco
Visco 1cm

- 3 **Fibra**
Fiber
Fibre 150gr

- 4 **Núcleo HR Alta Densidad**
Core HR High Density
Noyau HR Haute Densité

- 6 **Tejido 3D Blanco Transpirable**
Breathable White 3D fabric in bottom face
Tissu 3D Blanc respirant a la côte inférieure

± 23/20/18/15cm



ADAPTACIÓN / adaptation



FIRMEZA / fastness / solidité



Descanso a 1 cara

TARIFA / RATE / TARIF	ALTURA 23 cm / MAT 23 cm / TAPIS 23 cm										
Ancho / Widht / Largeur	80	90	105	120	135	140	150	160	180	200	
Largo	180	218	246	286	316	352	392	392	432	510	588
Lenght	190	218	246	286	316	352	392	392	432	510	588
Longeur	200	240	272	316	346	388	432	432	474	560	648

TARIFA / RATE / TARIF	ALTURA 20 cm / MAT 20 cm / TAPIS 20 cm										
Ancho / Widht / Largeur	80	90	105	120	135	140	150	160	180	200	
Largo	180	198	224	260	284	320	338	356	390	460	532
Lenght	190	198	224	260	284	320	338	356	390	460	532
Longeur	200	218	246	284	312	350	364	390	428	504	584

TARIFA / RATE / TARIF	ALTURA 18 cm / MAT 18 cm / TAPIS 18 cm										
Ancho / Widht / Largeur	80	90	105	120	135	140	150	160	180	200	
Largo	180	184	208	240	262	296	328	328	362	426	492
Lenght	190	184	208	240	262	296	328	328	362	426	492
Longeur	200	204	228	264	290	324	362	362	396	470	540

TARIFA / RATE / TARIF	ALTURA 15 cm / MAT 15 cm / TAPIS 15 cm			
Ancho / Widht / Largeur	80	90	105	
Largo	180	166	186	216
Lenght	190	166	186	216
Longeur	200	182	204	238

Se sirve siempre abierto, opción enrollado especificar en pedido / Always be served open, winded option specify on request / Toujours être servi ouvert, option enveloppée spécifier sur demande

Las medidas remarcadas en color gris tendrán Servicio Express / The measures marked in gray colour will have Express Service / Les mesures colorées gris auront un Service Express

Opción embalaje caja cartón suplemento 12€ (especificar en pedido) / Option cardboard box packaging supplement € 12 (specify when ordering) / Option emballage carton supplément 12€ (à préciser lors de la commande)

CARACTERÍSTICAS

Acolchado sistema continuo en ambas caras
Platabanda acolchada con tejido transpirable

CHARACTERISTICS


Padded continuous system in both sides
Mattress lateral padded with breathable upholstery fabric

CARACTÉRISTIQUES

Rembourré système continu des deux côtés
Côté matelas rembourré avec un tissu d'ameublement respirant



Tejido cara superior
Topside Tissue / Tissu supérieur




Tejido cara inferior 3D
Underside Tissue 3D / Tissu du dessous 3D

SE SIRVE SIEMPRE ABIERTO
It is always served open
Il est toujours servi ouvert

OPCIÓN ENROLLADO SE FABRICA SOBRE PEDIDO MISMO PRECIO ESPECIFICAR
Rolled option made to order same price specify
Option roulée sur commande même prix préciser

GERIÁTRIC

Visco, HR firme perfilado / Visco, firm HR profiled / Visco, HR profilé ferme



- 1 **Tejido impermeable e ignífugo**
Waterproof and fireproof fabric
Tissu imperméable et ignifuge
- 2 **Funda interior Termosellada**
Thermo-sealed inner cover
Couverture intérieure thermo-scellée
- 3 **Visco**
Visco
Visco **4cm**
- 4 **Núcleo Perfilado**
Core HR High Density profiled
Noyau HR Haute profilé
- 5 **Cremallera Desenfundable**
Removable with hidden zipper
Amovible avec fermeture à glissière cachée



± 15cm



ADAPTACIÓN / adaptation



FIRMEZA / fastness / solidité



Descanso a 1 cara

CARACTERÍSTICAS
Desenfundable con cremallera exterior central
Funda interior termosellada
Recomendable para cama articulada

CHARACTERISTICS
Removable with central zipper
Thermo-sealed inner cover
Recommended for articulated bed

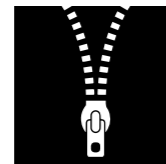
CARACTÉRISTIQUES
Amovible avec fermeture à glissière centrale
Couverture intérieure thermo-scellée
Recommandé pour articulé

TARIFA / RATE / TARIF		80	90	105
Ancho / Widht / Largeur				
Largo / Lenght / Longueur	180/ 190	304	342	398
	200	322	362	422

Opción embalaje caja cartón suplemento 12€ (especificar en pedido)
Option cardboard box packaging supplement € 12 (specify when ordering)
Option emballage carton supplément 12€ (à préciser lors de la commande)



RECOMENDABLE PARA CAMA ARTICULADA
Recommandable articulated bed
Recommandé lit articulé



DESENFUNDABLE CON CREMALLERA
Removable covers with zip
Housse amovible avec zip

TOPPER

Visco, HR



- 1 **Tejido Strech Lúrex Carbono**
Lurex-carbon stretch fabric
Tissu Strech Lurex-carbone
- 2 **Visco**
Visco
Visco **1cm**
- 3 **Espuma supersuave**
Supersoft foam
Mousse Superdouce
- 4 **Fibra**
Fiber
Fibre **150gr**
- 5 **Tejido Tergal**
Tergal fabric
Tissu Tergal



± 4cm



ADAPTACIÓN / adaptation



FIRMEZA / fastness / solidité



Descanso a 1 cara

CARACTERÍSTICAS
Acolchado sistema tapa tapa en cara superior y continuo en cara inferior
Tratamiento antiácaros
Total adaptabilidad

CHARACTERISTICS
Padded with lid-lid system in upper side, and continuous in bottom side
Anti-mite treatment
Total adaptability

CARACTÉRISTIQUES
Rembourré avec le système de couvercle-couvercle dans la partie supérieure et continue dans la bas
Traitement anti-acariens
Adaptabilité totale

TARIFA / RATE / TARIF		90	105	135	150	160	180	200
Ancho / Widht / Largeur								
Largo / Lenght / Longueur	180	138	160	186	206	226	268	306
	190	138	160	186	206	226	268	306
	200	150	174	204	226	248	294	338

Opción embalaje caja cartón suplemento 12€ (especificar en pedido) / Option cardboard box packaging supplement € 12 (specify when ordering) / Option emballage carton supplément 12€ (à préciser lors de la commande)

POCKET

MUELLE ENSACADO

SPRING

RESSORT ENSACHÉ



CHESTER


Visco 85kg, muelle ensacado Titanium Pro Firm, algodón
 Visco 85kg, Titanium Pro Firm pocketed spring, cotton
 Visco 85kg, ressort ensaché Titane Pro Ferme, coton



Tejido cara superior / Topside Tissue / Tissu supérieur



Tejido inferior Strech Antideslizante Air quality
 Lower fabric Strech Anti-sliding Air quality
 Tissu inférieur Strech Antidesliant Air quality



- 1 **Tejido Strech Microtencel**
Strech Luxee Microtencel fabric
Tissu Strech Luxew Microtencel
- 2 **Visco 45kg**
Visco 45kg
Visco 45kg **2cm**
- 3 **Espuma supersuave**
Supersoft foam
Mousse Superdouce **2cm**
- 4 **Visco 85kg**
Visco 85kg
Visco 85kg **2,5cm**
- 5 **Espuma**
Foam
Mousse **1cm**
- 6 **Espuma Extrafirme Box 30kg**
Box foam extrafirm 30kg
8 **Box mousse extrafirme 30kg** **2cm**
- 7 **Muelle Ensacado Titanium Pro Firm**
Titanium Pro Firm pocketed spring
Ressort ensaché Titane Pro Ferme
- 9 **Espuma Perfilada**
Profiled foam
Mousse profilé **2cm**
- 10 **100% Algodón**
Cotton
Coton **300gr m²**
- 11 **Fibra Soft**
Fiber Soft
Fibre Soft **180gr**
- 12 **Tejido Strech Air Quality**
Strech fabric Air quality
Tissu Strech Air quality **300gr**
- 13 **Refuerzo Perimetral Extrafirm**
Perimeter reinforcement
extrafirm
Renforcement du
périmètre extrafirme **30kg**

± 30cm

100%

ADAPTACIÓN / adaptation

80%

FIRMEZA / fastness / solidité



cara invierno ↑ cara verano ↓

5
AÑOS

GARANTÍA
EN CARCASA TITANIUM PRO

XL

RECOMENDABLE PARA TALLAS XL
Recommended for XL size
Recommandé pour la taille XL

PREMIUM
COLLECTION

TITANIUM PRO
MUELLE ENSACADO
■■■■

CARACTERÍSTICAS

Acolchado sistema tapa-tapa cara superior y continuo cara inferior
 Platabanda con falso topper acolchada con tejido microfibra con cordón perimetral, 4 asas verticales laterales bordadas y parche frontal en polipiel termosellado
 Independencia de pesos
 Garantía de 5 años en carcasa Titanium Pro. Resto de componentes garantía de 3 años

CHARACTERISTICS

Padding system cover-cover upper face and continuous lower face
 Bandeau with false topper padded with microfiber fabric with perimeter cord, 4 embroidered vertical side handles and heat seal leatherette front patch
 Independence of pesos
 5-year warranty on Titanium Pro housing. Rest of components 3 year warranty

CARACTÉRISTIQUES

Système de rembourrage couverture-couverture face supérieure et face inférieure continue
 Bandeau avec faux surmatelas rembourré de tissu en microfibre avec cordon périphérique, 4 poignées latérales verticales brodées et patch avant en similicuir joint thermique
 Indépendance des pesos
 Garantie de 5 ans sur le boîtier Titanium Pro. Reste des composants garantie 3 ans

TARIFA / RATE / TARIF

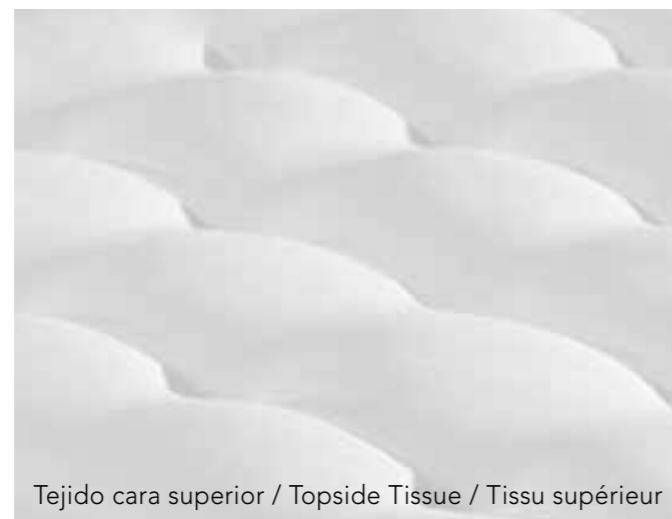
Ancho / Width / Largeur	80	90	105	120	135	140	150	160	180	200	
Largo Length Longeur	180	811	811	903	1097	1097	1168	1168	1285	1439	1596
	190	811	811	903	1097	1097	1168	1168	1285	1439	1596
	200	867	867	966	1174	1174	1249	1249	1374	1540	1707

Las medidas remarcadas en color gris tendrán Servicio Express / The measures marked in gray colour will have Express Service / Les mesures colorées gris auront un Service Express

Opción embalaje caja cartón suplemento 12€ (especificar en pedido) / Option cardboard box packaging supplement € 12 (specify when ordering) / Option emballage carton supplément 12€ (à préciser lors de la commande)

BED AIR


Air visco, nanomuelle ensacado, muelle ensacado 5 zonas firme
 Air visco, pocket spring, pocket spring firm 5 zones
 Air visco, ressort ensaché, ressort ensaché 5 zones ferme



Tejido cara superior / Topside Tissue / Tissu supérieur



Tejido cara inferior / Underside Tissue / Tissu du dessous



- 1 **Tejido Damastrech Tacto Seda**
Damastrech tissue silk touch
Tissé silk touch Damastrech
- 2 **Fibra**
Fiber
Fibre **100gr**
- 3 **Air Visco**
Supersoft foam
Mousse Superdouce **2cm**
- 4 **Espuma supersuave**
Supersoft foam
Mousse Superdouce **2cm**
- 5 **Nano Muelle Ensacado 420 muelles m²**
Blanket with pocketed nano
springs - 420 springs m²
Couverture nano ressorts
ensachés - 420 ressorts **4cm**
- 7 **Muelle Ensacado 5 zonas firme 240 muelles m²**
Pocketed spring firm 5 zones 240 muelles m²
Ressort ensaché ferme 5 zones 240 muelles m²
- 8 **Espuma Extrafirme**
Foam extrafirm
Mousse extrafirme **4cm**
- 9 **Fibra**
Fiber
Fibre **180gr**
- 10 **Tejido Stretch Air Quality**
Stretch fabric Air quality
Tissu Stretch Air quality
- 11 **Refuerzo Perimetral Extrafirme**
Perimeter reinforcement
extrafirm
Renforcement du
périmètre extrafirme **30kg**



± 32cm

ADAPTACIÓN / adaptation 100%

FIRMEZA / fastness / solidité 80%

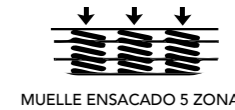
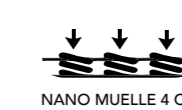
FIRMEZA / fastness / solidité



Descanso a 1 cara

PREMIUM
COLLECTION

AIRVISCO



CARACTERÍSTICAS

Acolchado sistema tapa-tapa cara superior y continuo cara inferior
 Platabanda acolchada con tejido tapicería y falso topper en tejido microfibra con cordón perimetral, 4 asas verticales laterales bordadas y parche frontal en microfibra bordado
 Independencia de pesos

CHARACTERISTICS

Padding system cover-cover upper face and continuous lower face
 Padded platform with upholstery fabric and false topper in microfiber fabric with perimeter cord, 4 embroidered vertical side handles and embroidered microfiber front patch
 Independence of pesos

CARACTÉRISTIQUES

Système de rembourrage couverture-couverture face supérieure et face inférieure continue
 Platabande rembourrée avec tissu d'ameublement et faux surmatelas en tissu microfibra avec cordon périphérique, 4 poignées latérales verticales brodées et patch avant en microfibra brodé
 Indépendance des pesos

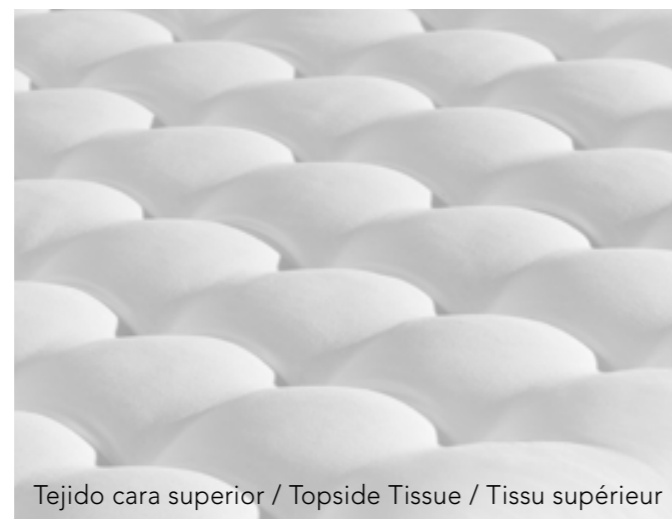
	TARIFA / RATE / TARIF										
Ancho / Widht / Largeur	80	90	105	120	135	140	150	160	180	200	
Largo Lenght Longeur	180	772	772	867	1037	1037	1107	1107	1219	1364	1513
	190	772	772	867	1037	1037	1107	1107	1219	1364	1513
	200	827	827	928	1109	1109	1184	1184	1303	1459	1621

Las medidas remarcadas en color gris tendrán Servicio Express / The measures marked in gray colour will have Express Service / Les mesures colorées gris auront un Service Express

Opción embalaje caja cartón suplemento 12€ (especificar en pedido) / Option cardboard box packaging supplement € 12 (specify when ordering) / Option emballage carton supplément 12€ (à préciser lors de la commande)

LUXURY


Visco carbono, nano muelle ensacado, muelle ensacado extrafirm
 Visco carbon, nano pocket spring, extra firm pocket spring
 Visco carbone, nano ressort ensaché, ressort ensaché extra ferme



Tejido cara superior / Topside Tissue / Tissu supérieur



Tejido cara inferior / Underside Tissue / Tissu du dessous



- 1 **Tejido Damastrech Tacto Seda**
Damastrech tissue silk touch
Tissé silk touch Damastrech

- 2 **Fibra**
Fiber
Fibre 180gr

- 3 **Visco Carbono**
Visco-Carbon
Visco-Carbone 1cm

- 4 **Espuma supersuave**
Supersoft foam
Mousse Superdouce 4cm

- 5 **Nano Muelle Ensacado 420 muelles m²**
Blanket with pocketed nano
springs - 420 springs m²
Couverture nano ressorts
ensachés - 420 ressorts m² 4cm

- 6 **Espuma Firme**
Foam firm
Mousse firme 2cm

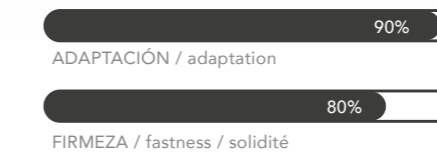
- 7 **Muelle Ensacado Extrafirme 240 muelles m²**
Pocketed spring Extrafirm 240 muelles m²
Ressort ensaché Extraferme 240 muelles m²

- 10 **Tejido Strech**
Tissue Strech
Tissu Strech

- 11 **Refuerzo Perimetral Extrafirm**
Perimeter reinforcement
extrafirm
Renforcement du
périmètre extrafirme 30kg



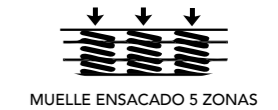
± 32cm



Descanso a 1 cara

PREMIUM
COLLECTION

VISCO CARBONO



CARACTERÍSTICAS

Acolchado sistema tapa-tapa cara superior y continuo cara inferior
 Platabanda con 2 diseños de acolchado en tejido terciopelo, 4 asas verticales laterales bordadas y bordado frontal
 Independencia de pesos

CHARACTERISTICS

Padding system cover-cover upper face and continuous lower face
 Bandeau with 2 padding designs in velvet fabric, 4 vertical embroidered side handles and front embroidery
 Independence of pesos

CARACTÉRISTIQUES

Système de rembourrage couverture-couverture face supérieure et face inférieure continue
 Bandeau avec 2 motifs de rembourrage en tissu velours, 4 poignées latérales brodées verticales et broderie sur le devant
 Indépendance des pesos


TARIFA / RATE / TARIF		80	90	105	120	135	140	150	160	180	200
Ancho / Widht / Largeur											
Largo Lenght Longeur	180	744	744	829	990	990	1055	1055	1160	1299	1443
	190	744	744	829	990	990	1055	1055	1160	1299	1443
	200	796	796	887	1059	1059	1130	1130	1243	1390	1544

Las medidas remarcadas en color gris tendrán Servicio Express / The measures marked in gray colour will have Express Service / Les mesures colorées gris auront un Service Express

Opción embalaje caja cartón suplemento 12€ (especificar en pedido) / Option cardboard box packaging supplement € 12 (specify when ordering) / Option emballage carton supplément 12€ (à préciser lors de la commande)

BERLUTY


HR 40 kg, muelle Ensacado Titanium Pro Firm
 HR 40 kg, Titanium Pro Firm pocketed spring
 HR 40 kg, ressort ensaché Titane Pro Ferme



Tejido cara superior / Topside Tissue / Tissu supérieur



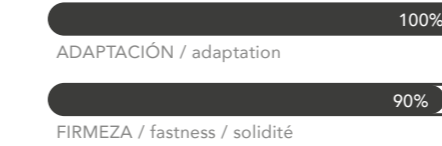
Tejido cara inferior / Underside Tissue / Tissu du dessous



- 1 **Tejido Strech Microtencel**
Tissue Microtencel Strech
Tissu Strech Microtencel
- 2 **Fibra**
Fiber
Fibre 180gr
- 3 **Espuma supersuave**
Supersoft foam
Mousse Superdouce 4cm
- 4 **Plancha HR 40kg/m³**
HR plaque 40kg/m³
Dalle HR 40kg/m³ 4cm
- 5 **Espuma 25kg**
Foam 25kg
Mousse 25kg 4cm
- 6 **Muelle Ensacado Titanium Pro Firm**
Titanium Pro Firm pocketed spring
Ressort ensaché Titane Pro Ferme
- 7 **Espuma 30kg**
Foam 30kg
Mousse 30kg 2cm
- 9 **Tejido Strech**
Tissue Strech
Tissu Strech
- 10 **Refuerzo Perimetral Extrafirm**
Perimeter reinforcement
extrafirm
Renforcement du
périmètre extrafirme 30kg



± 32cm



PREMIUM
COLLECTION

TITANIUM PRO
MUELLE ENSACADO

5
AÑOS



RECOMENDABLE PARA TALLAS XL
Recommended for XL size
Recommandé pour la taille XL



INDEFORMABLE HR 40 KG

CARACTERÍSTICAS

Acolchado sistema tapa-tapa cara superior y continuo cara inferior
 Platabanda con falso topper acolchada con tejido microfibra con cordón perimetral, 4 asas verticales laterales bordadas y parche frontal en polipiel bordado
 Independencia de pesos
 Garantía de 5 años en carcasa Titanium Pro. Resto de componentes garantía de 3 años

CHARACTERISTICS

Padding system cover-cover upper face and continuous lower face
 Bandeau with false topper padded with microfiber fabric with perimeter cord, 4 embroidered vertical side handles and embroidered leatherette front patch
 Independence of pesos
 5-year warranty on Titanium Pro housing. Rest of components 3 year warranty

CARACTÉRISTIQUES

Système de rembourrage couverture-couverture face supérieure et face inférieure continue
 Bandeau avec faux surmatelas rembourré de tissu en microfibre avec cordon périphérique, 4 poignées latérales verticales brodées et patch avant en similicuir brodé
 Indépendance des pesos
 Garantie de 5 ans sur le boîtier Titanium Pro. Reste des composants garantie 3 ans

TARIFA / RATE / TARIF

Ancho / Widht / Largeur	80	90	105	120	135	140	150	160	180	200	
Largo Lenght Longeur	180	720	720	811	970	970	1041	1041	1146	1283	1423
	190	720	720	811	970	970	1041	1041	1146	1283	1423
	200	770	770	867	1039	1039	1114	1114	1225	1372	1524

Las medidas remarcadas en color gris tendrán Servicio Express / The measures marked in gray colour will have Express Service / Les mesures colorées gris auront un Service Express

Opción embalaje caja cartón suplemento 12€ (especificar en pedido) / Option cardboard box packaging supplement € 12 (specify when ordering) / Option emballage carton supplément 12€ (à préciser lors de la commande)

CLASS


Visco, muelle ensacado 5 zonas Titanium Pro firme, Air System Vefer 40kg
 Visco, pocket spring 5 zonas Titanium Pro firm, Air System Vefer 40kg
 Visco, ressort en saché 5 zonas Titanium Pro ferme, Air System Vefer 40kg



Tejido cara superior / Topside Tissue / Tissu supérieur



Tejido cara inferior / Underside Tissue / Tissu du dessous



- 1 **Tejido Velour**
Tissue Velour
Tissu Velour

- 2 **Fibra**
Fiber
Fibre 180gr
- 11 **Visco 45kg**
Visco 45kg
Visco 45kg 2cm

- 4 **Espuma supersuave**
Supersoft foam
Mousse Superdouce 2cm

- 5 **Visco 45kg en Box**
Visco 45kg in Box
Visco 45kg en Box 2cm

- 6 **Espuma extrafirme Box 30kg**
Box foam extrafirm 30kg
Box mousse extrafirme 30kg 2cm

- 8 **Muelle Ensacado Titanium Pro 5 zonas firme 240 muelles m²**
Pocketed spring firm Titanium Pro 5 zones 240 muelles m²
Ressort ensaché ferme Titanium Pro 5 zones 240 muelles m²

- 9 **Espuma**
Foam
Mousse 1cm

- 10 **Air System Vefer Elastic Foam 40kg**
Air System Vefer Elastic Foam 40kg
Système d'air Vefer élastique 40kg 3cm

- 12 **Tejido Strech Microtencel**
Strech Microtencel fabric
Tissu Strech Microtencel

- 13 **Refuerzo Perimetral Firme**
Perimeter reinforcement firm
Renforcement du périmètre firme 30kg



± 30cm

100%

ADAPTACIÓN / adaptation

70%

FIRMEZA / fastness / solidité



cara invierno ↑ cara verano ↓

PREMIUM
COLLECTION

TITANIUM PRO
MUELLE ENSACADO 5 ZONE

5
AÑOS

GARANTÍA
EN CARCASA TITANIUM PRO

Vefer
AIRSYSTEM
ELASTIC FOAM

XL
RECOMENDABLE PARA TALLAS XL
Recommended for XL size
Recommandé pour la taille XL

CARACTERÍSTICAS

Acolchado sistema tapa-tapa cara superior e inferior
 Platabanda tejido Velour bordada con parche, etiqueta y asas en polipiel bordadas
 Independencia de pesos
 Garantía de 5 años en carcasa Titanium Pro. Resto de componentes garantía de 3 años

CHARACTERISTICS

Padding system cover-cover upper face and lower face
 Embroidered Velour fabric shelf with patch, label and embroidered leatherette handles
 Independence of pesos
 5-year warranty on Titanium Pro housing. Rest of components 3 year warranty

CARACTÉRISTIQUES

Système de rembourrage couverture-couverture face supérieure et face inférieure
 Étagère en tissu Velour brodé avec patch, étiquette et anses en similicuir brodées
 Indépendance des pesos
 Garantie de 5 ans sur le boîtier Titanium Pro. Reste des composants garantie 3 ans

TARIFA / RATE / TARIF

Ancho / Widht / Largeur	80	90	105	120	135	140	150	160	180	200	
Largo Lenght Longeur	180	647	647	712	867	867	916	916	1006	1126	1251
	190	647	647	712	867	867	916	916	1006	1126	1251
	200	691	691	760	928	928	978	978	1077	1204	1338

Las medidas remarcadas en color gris tendrán Servicio Express / The measures marked in gray colour will have Express Service / Les mesures colorées gris auront un Service Express


Opción embalaje caja cartón suplemento 12€ (especificar en pedido) / Option cardboard box packaging supplement € 12 (specify when ordering) / Option emballage carton supplément 12€ (à préciser lors de la commande)

SAMOA


Gel foam, muelle ensacado suave / Gel foam, pocketed spring soft / Gel foam, ressort ensaché soft



Tejido cara superior / Topside Tissue / Tissu supérieur

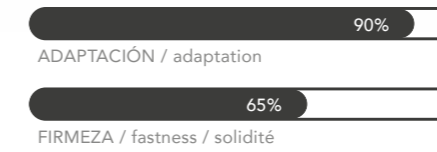


Tejido cara inferior / Underside Tissue / Tissu du dessous



- 1 **Tejido Strech Microtencel**
Tissue Microtencel Strech
Tissu Strech Microtencel
- 2 **Gel Foam en Topper**
Gel foam in topper
Gel foam en topper **1cm**
- 3 **Espuma supersuave**
Supersoft foam
Mousse Superdouce **4cm**
- 4 **Fibra**
Fiber
Fibre **180gr**
- 5 **Muelle Ensacado Suave 140 muelles m²**
Pocketed spring Soft - 140 springs m²
Ressort ensaché Soft - 140 ressort m²
- 8 **Tejido Strech**
Tissue Strech
Tissu Strech
- 9 **Refuerzo Perimetral**
Perimeter reinforcement
Renforcement du périmètre

± 28cm



Descanso a 1 cara

CARACTERÍSTICAS

Tapa superior con topper y fuelle, acolchado sistema tapa tapa cara superior y continuo tapa inferior
Platabanda acolchada con tejido stretch con puntos, 6 asas verticales, 2 frontales bordadas, tejidas manualmente
Independencia de pesos

CHARACTERISTICS

Top cover with topper and bellows, padded lid top side with lid system, and continuous in bottom lid
Mattress side padded in Strech fabric withstitches, 6 vertical handles, 2 front embroidery, handly woven
Uniform weight distribution

CARACTÉRISTIQUES

Couvercle supérieur avec surmatelas et soufflet, couvercle supérieur rembourré avec système de couvercle et couvercle continu dans le fond
Côté matelas rembourré en tissu extensible avec des points, 6 poignées verticales, 2 broderies à l'avant, tissés à la main
Répartition uniforme du poids

TARIFA / RATE / TARIF		80	90	105	120	135	140	150	160	180	200	
Ancho / Widht / Largeur		180	645	645	728	861	861	907	907	998	1118	1241
Largo Lenght		190	645	645	728	861	861	907	907	998	1118	1241
Longeur		200	689	689	780	920	920	970	970	1067	1196	1328

Las medidas remarcadas en color gris tendrán Servicio Express / The measures marked in gray colour will have Express Service / Les mesures colorées gris auront un Service Express

Opción embalaje caja cartón suplemento 12€ (especificar en pedido) / Option cardboard box packaging supplement € 12 (specify when ordering) / Option emballage carton supplément 12€ (à préciser lors de la commande)


EMOTION

Perfecto para invierno verano / Perfect for winter summer / Parfait pour l'hiver l'été

Tejido Fresh Quality verano, muelle ensacado extrafirme, tejido Velour invierno
/ Fresh Quality summer fabric, extra-firm pocket spring, winter Velour fabric
/ Tissu d'été Fresh Quality, ressorts ensachés extra-fermes, tissu velours d'hiver



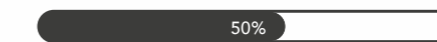
MEJOR COLCHÓN 2022



- 1 **Tejido Fresh Quality**
Fresh Quality fabric
Tissu frais de qualité
- 2 **Espuma Suave**
Soft foam
Mousse Douce **4cm**
- 7 **Espuma firme**
Foam firm
Mousse firme **1cm**
- 4 **Espuma extrafirme Box 30kg**
Box foam extrafirm 30 kg
6 **Box mousse extrafirme 30kg** **2cm**
- 5 **Muelle Ensacado Firme 240 muelles m²**
Pocketed spring firm - 240 springs m²
Ressort ensaché ferme - 240 ressort m²
- 8 **Fibra**
Fiber
Fibre **180gr**
- 9 **Tejido Velour**
Tissue Velour
Tissu Velour **280gr**
- 10 **Refuerzo perimetral duro**
Perimeter reinforcement extrafirm
Renforcement du périmètre extrafirme **30kg**



± 30cm



ADAPTACIÓN / adaptation

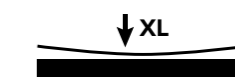


FIRMEZA / fastness / solidité



cara verano ↑ cara invierno ↓

PREMIUM
COLLECTION



RECOMENDABLE PARA TALLAS XL
Recommended for XL size
Recommandé pour la taille XL



PARA PERSONAS CALUROSAS
For hot people
Pour les gens chauds

CARACTERÍSTICAS

Tejido Fresh Quality y Velour
Acolchado sistema tapa-tapa en ambas caras
Platabanda con falso topper acolchada con tejido microfibra con cordón perimetral, 4 asas verticales laterales bordadas y parche frontal en polipiel termosellado
Independencia de pesos

CHARACTERISTICS

Fresh Quality fabric and Velour
Padded cover-cover system on both sides
Bandeau with false topper padded with microfiber fabric with perimeter cord, 4 embroidered vertical side handles and heat seal leatherette front patch
Independence of pesos

CARACTÉRISTIQUES

Tissu frais de qualité et Velour
Système de couverture rembourrée des deux côtés
Bandeau avec faux surmatelas rembourré de tissu en microfibre avec cordon périphérique, 4 poignées latérales verticales brodées et patch avant en similicuir joint thermique
Indépendance des pesos

TARIFA / RATE / TARIF

Ancho / Widht / Largeur	80	90	105	120	135	140	150	160	180	200
Largo Lenght Longeur	180	588	588	669	804	804	841	841	926	1035
	190	588	588	669	804	804	841	841	926	1035
	200	631	631	716	861	861	899	899	990	1107

Las medidas remarcadas en color gris tendrán Servicio Express / The measures marked in gray colour will have Express Service / Les mesures colorées gris auront un Service Express

Opción embalaje caja cartón suplemento 12€ (especificar en pedido) / Option cardboard box packaging supplement € 12 (specify when ordering) / Option emballage carton supplément 12€ (à préciser lors de la commande)





Tejido Fresh Quality cara superior
Fresh Quality Topside Tissue
Tissu supérieur frais de qualité




Tejido cara inferior / Underside Tissue / Tissu du dessous

TIFFANY


Visco, muelle ensacado suave 5 zonas
 Visco, pocketed spring 5 zones soft
 Visco, ressort ensaché 5 zones doux



Tejido cara superior / Topside Tissue / Tissu supérieur



Tejido cara inferior / Underside Tissue / Tissu du dessous



- 1 **Tejido Strech**
Tissue Strech
- 10 **Tissu Strech**

- 2 **Fibra**
Fiber
- 9 **Fibre**
- 180gr**

- 3 **Visco**
Visco
- 5 **Visco**
- 2cm**

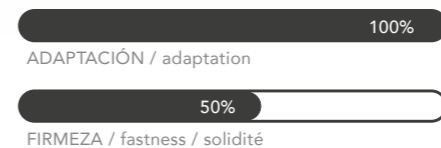
- 4 **Espuma supersuave**
Supersoft foam
- 9 **Mousse Superdouce**
- 4cm**

- 6 **Espuma extrafirme**
Foam extrafirm
- 8 **Mousse extrafirme**
- 2cm**

- 7 **Muelle Ensacado 5 zonas suave 240 muelles m²**
Pocketed spring 5 zones - 240 muelles m²
- 9 **Ressort ensaché 5 zones - 240 muelles m²**

- 11 **Refuerzo perimetral**
Perimeter reinforcement
- 11 **Renforcement du périmètre**

± 29cm



Descanso a 1 cara

CARACTERÍSTICAS

Acolchado sistema tapa-tapa cara superior y continuo cara inferior
 Platabanda acolchada con tejido Strech, 4 asas laterales, 2 bordadas, bordado en todo el perímetro y bordado frontal
 Independencia de pesos

CHARACTERISTICS

Padded with lid-lid system in upper side, and continuous in bottom side
 Mattress sides padded in Strech fabric, with 2 lateral handles, 2 embroideries, woven around the perimeter, and front embroidery
 Uniform weight distribution

CARACTÉRISTIQUES

Rembourré avec le système de couvercle-couvercle dans la partie supérieure et continue dans la bas
 Côtés matelas rembourrés en tissu stretch, avec 2 poignées latérales, 2 broderies, brodées a autour du périmètre et des broderies sur le devant
 Répartition uniforme du poids

TARIFA / RATE / TARIF


Ancho / Widht / Largeur	80	90	105	120	135	140	150	160	180	200
Largo / Lenght / Longueur	180	554	554	623	754	754	819	819	899	1006
	190	554	554	623	754	754	819	819	899	1006
	200	592	592	667	806	806	875	875	962	1077

Las medidas remarcadas en color gris tendrán Servicio Express / The measures marked in gray colour will have Express Service / Les mesures colorées gris auront un Service Express


Opción embalaje caja cartón suplemento 12€ (especificar en pedido) / Option cardboard box packaging supplement € 12 (specify when ordering) / Option emballage carton supplément 12€ (à préciser lors de la commande)

TRIBUTE


Air System Vefer 40kg, muelle ensacado Titanium Pro firme, Visco
 Air System Vefer 40kg, firm Titanium Pro pocket spring, Visco
 Air System Vefer 40kg, ressort ensaché ferme Titanium Pro, Visco



Tejido cara superior / Topside Tissue / Tissu supérieur



Tejido cara inferior / Underside Tissue / Tissu du dessous



- 1 **Tejido Luxe Damastrech Viscosa**
Luxe Damastrech viscose fabric
Tissu viscose Luxe Damastrech
- 2 **Fibra**
Fiber
Fibre **180gr**
- 3 **Air System Vefer Elastic Foam 40kg**
Air System Vefer
Elastic Foam 40kg
Système d'air Vefer
Mousse élastique 40kg **3cm**
- 4 **Gel Foam**
Gel foam
Gel foam **0,5cm**
- 5 **Espuma extrafirme Box 30kg**
Foam extrafirm Box 30kg
Mousse extrafirme Box 30kg **2cm**
- 7 **Muelle Ensacado Titanium Pro Firm**
Titanium Pro Firm pocketed spring
Ressort ensaché Titane Pro Ferme
- 8 **Espuma supersuave**
Supersoft foam
Mousse Superdouce **2cm**
- 9 **Visco 45kg**
Visco 45kg
Visco 45gr **1cm**
- 12 **Refuerzo perimetral firme**
Perimeter reinforcement firm
Renforcement du périmètre firme **30kg**

± 29cm



ADAPTACIÓN / adaptation



FIRMEZA / fastness / solidité



cara verano ↑ cara invierno ↓

PREMIUM
COLLECTION

TITANIUM PRO
MUELLE ENSACADO

5
AÑOS

GARANTÍA
EN CARCASA TITANIUM PRO

↓ XL

RECOMENDABLE PARA TALLAS XL
Recommended for XL size
Recommandé pour la taille XL

Vefer
AIRSYSTEM
ELASTIC FOAM

CARACTERÍSTICAS

Acolchado sistema tapa-tapa cara superior y continuo cara inferior
 Platabanda tejido Luxe Damastrech con doble ribete, asas y parche angular bordado
 Garantía de 5 años en carcasa Titanium Pro. Resto de componentes garantía de 3 años

CHARACTERISTICS

Padding system cover-cover upper face and continuous lower face
 Luxe Damastrech fabric sideboard with double edging, handles and embroidered angled patch
 5-year warranty on Titanium Pro housing. Rest of components 3 year warranty

CARACTÉRISTIQUES

Système de rembourrage couverture-couverture face supérieure et face inférieure continue
 Buffet en tissu Luxe Damastrech avec double bordure, poignées et patch brodé en angle
 Garantie de 5 ans sur le boîtier Titanium Pro. Reste des composants garantie 3 ans

TARIFA / RATE / TARIF		80	90	105	120	135	140	150	160	180	200
Ancho / Widht / Largeur		80	90	105	120	135	140	150	160	180	200
Largo Lenght Longeur	180	570	570	639	758	758	800	800	879	986	1093
	190	570	570	639	758	758	800	800	879	986	1093
	200	611	611	683	811	811	855	855	942	1055	1170


Las medidas remarcadas en color gris tendrán Servicio Express / The measures marked in gray colour will have Express Service / Les mesures colorées gris auront un Service Express

Opción embalaje caja cartón suplemento 12€ (especificar en pedido) / Option cardboard box packaging supplement € 12 (specify when ordering) / Option emballage carton supplément 12€ (à préciser lors de la commande)



EXTRA LUMBAR

Visco carbono, espuma extrafirme, muelle ensacado extrafirme
 Visco carbon, foam extrafirm, extrafirm pocket spring / Visco carbone, mousse extrafirme, ressort ensaché extraferme



- 1 **Tejido Damastrech Tacto Seda**
Damastrech tissue silk touch
Tissé silk touch Damastrech
- 2 **Fibra**
Fiber
Fibre 180gr
- 3 **Visco Carbono**
Visco-Carbon
Visco-Carbone 1cm
- 4 **Espuma Perfilada**
Profiled foam
Mousse profilé 1,5cm
- 5 **Espuma extrafirme**
Foam extrafirm
Mousse extrafirme 2cm
- 7 **Mousse extrafirme** 2cm
- 6 **Muelle Ensacado Extrafirme 240 muelles m²**
Extrafirm pocketed spring - 240 springs m²
Ressort ensaché extraferme - 240 ressort m²
- 10 **Refuerzo perimetral Extrafirme**
Perimeter reinforcement Extrafirm
Renforcement du périmètre Extrafirm 30kg



± 28cm



ADAPTACIÓN / adaptation



FIRMEZA / fastness / solidité



cara verano ↑ cara invierno ↓

PREMIUM
COLLECTION

↓ XL

RECOMENDABLE PARA TALLAS XL
Recommended for XL size
Recommandé pour la taille XL

CARACTERÍSTICAS

Acolchado sistema tapa-tapa cara superior con refuerzo lumbar y continuo cara inferior
 Platabanda acolchada con tejido Damastrech, 4 asas verticales laterales bordadas en tejido microfibra y parche frontal en microfibra bordado
 Independencia de pesos

CHARACTERISTICS

Upper face cover-cover system padding with lumbar reinforcement and continuous lower face
 Padded platform with Damastrech fabric, 4 side vertical handles embroidered in fabric microfiber and embroidered microfiber front patch
 Independence of pesos

CARACTÉRISTIQUES

Rembourrage du système couvre-couvre-face supérieur avec renfort lombaire et face inférieure continue
 Plateforme rembourrée avec tissu Damassé, 4 poignées verticales latérales brodées en tissu microfibre et patch avant en microfibre brodé
 Indépendance des pesos


TARIFA / RATE / TARIF		80	90	105	120	135	140	150	160	180	200
Ancho / Widht / Largeur											
Largo Lenght Longeur	180	550	550	617	740	740	796	796	875	980	1087
	190	550	550	617	740	740	796	796	875	980	1087
	200	588	588	659	790	790	851	851	936	1049	1164

Las medidas remarcadas en color gris tendrán Servicio Express / The measures marked in gray colour will have Express Service / Les mesures colorées gris auront un Service Express

Opción embalaje caja cartón suplemento 12€ (especificar en pedido) / Option cardboard box packaging supplement € 12 (specify when ordering) / Option emballage carton supplément 12€ (à préciser lors de la commande)



Tejido cara superior / Topside Tissue / Tissu supérieur




Tejido cara inferior / Underside Tissue / Tissu du dessous

CHLOE

Air System Vefer 40kg, muelle ensacado Titanium Pro medium, Visco
 Air System Vefer 40kg, muelle ensacado Titanium Pro medium, Visco
 Air System Vefer 40kg, ressort ensaché moyen Titanium Pro, Visco

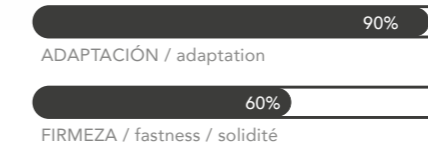


Tejido cara superior e inferior
 Upper and lower sides tissue / Tissu face supérieure et inférieure



- 1 **Tejido Luxe Damastrech Viscosa**
 Luxe Damastrech viscose fabric
 Tissu viscose Luxe Damastrech
- 2 **Fibra**
 Fiber
 Fibre **180gr**
- 3 **Air System Vefer Elastic Foam 40kg**
 Air System Vefer
 Elastic Foam 40kg
 Système d'air Vefer
 Mousse élastique 40kg **3cm**
- 4 **Espuma suave Box**
 Soft foam Box
 Mousse douce Box **4cm**
- 5 **Muelle Ensacado Titanium Pro Medium 240 muelles m²**
 Pocketed spring Titanium Pro Medium - 240 springs m²
 Ressort ensaché Titanium Pro Moyenne - 240 ressort m²
- 7 **Visco**
 Visco
 Visco **1cm**
- 8 **Espuma supersuave**
 Supersoft foam
 Mousse Superdouce **2cm**
- 11 **Refuerzo perimetral Extrafirm**
 Perimeter reinforcement
 extrafirm
 Renforcement du
 périmètre extrafirme **30kg**

± 28cm



PREMIUM
 COLLECTION

TITANIUM PRO
 MUELLE ENSACADO

5
 AÑOS

GARANTÍA
 EN CARCASA TITANIUM PRO

Vefer
 AIRSYSTEM
 ELASTIC FOAM

CARACTERÍSTICAS

Acolchado sistema tapa-tapa cara superior e inferior
 Platabanda tejido Luxe Damastrech bordada con parche, etiqueta y asas en polipiel bordadas
 Independencia de pesos
 Garantía de 5 años en carcasa Titanium Pro. Resto de componentes garantía de 3 años

CHARACTERISTICS

Padding system cover-cover upper face and continuous lower face
 Embroidered Luxe Damastrech fabric platter with patch, label and embroidered leatherette handles
 Independence of pesos
 5-year warranty on Titanium Pro housing. Rest of components 3 year warranty

CARACTÉRISTIQUES

Système de rembourrage couverture-couverture face supérieure et face inférieure continue
 Embroidered Luxe Damastrech fabric platter with patch, label and embroidered leatherette handles
 Indépendance des pesos
 Garantie de 5 ans sur le boîtier Titanium Pro. Reste des composants garantie 3 ans

TARIFA / RATE / TARIF


Ancho / Widht / Largeur	80	90	105	120	135	140	150	160	180	200
Largo Lenght Longeur	180	558	558	617	728	728	766	766	843	944
	190	558	558	617	728	728	766	766	843	944
	200	596	596	661	778	778	819	819	901	1008

Las medidas remarcadas en color gris tendrán Servicio Express / The measures marked in gray colour will have Express Service / Les mesures colorées gris auront un Service Express

Opción embalaje caja cartón suplemento 12€ (especificar en pedido) / Option cardboard box packaging supplement € 12 (specify when ordering) / Option emballage carton supplément 12€ (à préciser lors de la commande)

ESSENTYAL


Visco carbono, muelle ensacado firme 5 zonas, gel foam
 Carbon visco, 5 zone firm pocket spring, gel foam
 Visco carbone, ressort ensaché ferme 5 zones, mousse gel



Tejido cara superior / Topside Tissue / Tissu supérieur

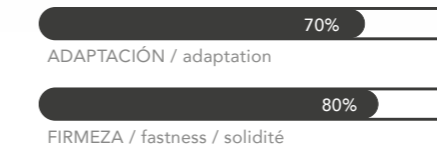


Tejido cara inferior / Underside Tissue / Tissu du dessous



- 1 **Tejido Stretch**
Tissue Stretch
- 8 **Tissu Stretch**
- 2 **Fibra**
Fiber
Fibre **180gr**
- 3 **Visco Carbono**
Visco-Carbon
Visco-Carbone **1cm**
- 4 **Espuma supersuave**
Supersoft foam
Mousse Superdouce **2cm**
- 5 **Muelle Ensacado 5 zonas firme 240 muelles m²**
Firm Pocketed spring 5 zones 240 muelles m²
Ressort ensaché ferme 5 zones 240 muelles m²
- 6 **Espuma Perfilada**
Profiled foam
Mousse profilé **2cm**
- 7 **Gel Foam**
Gel foam
Gel mousse **1cm**
- 9 **Refuerzo perimetral Extrafirm**
Perimeter reinforcement
extrafirm
Renforcement du
périmètre extrafirme **30kg**

± 28cm



CARACTERÍSTICAS

Acolchado sistema tapa-tapa cara superior y continuo cara inferior
 Platabanda acolchada con tejido tapicería, falso topper en tejido 4D de máxima transpiración y cordón perimetral, 4 asas laterales bordadas con parche y parche frontal bordado
 Independencia de pesos

CHARACTERISTICS

Padding system cover-cover upper face and continuous lower face
 Padded platform with upholstery fabric, false topper in 4D fabric with maximum breathability and perimeter cord, 4 side handles embroidered with patch and embroidered front patch
 Independence of pesos

CARACTÉRISTIQUES

Système de rembourrage couverture-couverture face supérieure et face inférieure continue
 Plate-forme rembourrée avec tissu d'ameublement, faux surmatelas en tissu 4D avec une respirabilité maximale et cordon périphérique, 4 poignées latérales brodées avec patch et patch avant brodé
 Indépendance des pesos

TARIFA / RATE / TARIF		80	90	105	120	135	140	150	160	180	200
Ancho / Widht / Largeur											
Largo Lenght Longeur	180	526	526	588	695	695	748	748	823	922	1023
	190	526	526	588	695	695	748	748	823	922	1023
	200	562	562	629	746	746	800	800	881	986	1093

Las medidas remarcadas en color gris tendrán Servicio Express / The measures marked in gray colour will have Express Service / Les mesures colorées gris auront un Service Express

Opción embalaje caja cartón suplemento 12€ (especificar en pedido) / Option cardboard box packaging supplement € 12 (specify when ordering) / Option emballage carton supplément 12€ (à préciser lors de la commande)




STONE


Visco, muelle ensacado Titanium Pro Extrafirm
 Visco, pocket spring Titanium Pro Extrafirm / Visco, ressort ensaché Titanium Pro Extraferme



Tejido cara superior / Topside Tissue / Tissu supérieur



Tejido cara inferior / Underside Tissue / Tissu du dessous



- 1 **Tejido Luxe Lino Reciclado**
Recycled Linen Luxe tissue
Tissu Lin Luxe Recyclé

- 2 **Visco**
Visco
Visco 0,5cm

- 3 **Espuma perfilada**
Profiled foam
Mousse profilé 2cm

- 4 **Espuma extrafirme Box 30kg**
Foam extrafirm Box 30kg
Mousse extrafirme Box 30kg 2cm

- 5 **Muelle ensacado Titanium Pro Extrafirm**
Pocket spring Titanium Pro Extrafirm
Ressort ensaché Titanium Pro Extraferme

- 6 **Espuma**
Foam
Mousse 1cm

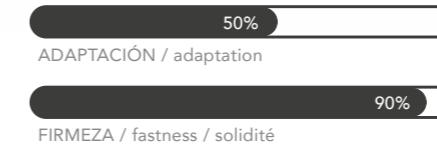
- 7 **Fibra**
Fiber
Fibre 180gr

- 8 **Tejido Strech**
Tissue Strech
Tissu Strech 240gr

- 9 **Refuerzo perimetral Extrafirm**
Perimeter reinforcement
extrafirm
Renforcement du
périmètre extraferme 30kg



± 27cm



Descanso a 1 cara

PREMIUM
COLLECTION

TITANIUM PRO
MUELLE ENSACADO

5
AÑOS

GARANTÍA
EN CARCASA TITANIUM PRO



RECOMENDABLE PARA TALLAS XL
Recommended for XL size
Recommandé pour la taille XL



TEJIDO LUXE LINO RECICLADO
Recycled Linen Luxe tissue
Tissu Lin Luxe Recyclé

CARACTERÍSTICAS

Acolchado sistema tapa-tapa cara superior y continuo cara inferior
 Platabanda tejido tapicería con parche, etiqueta y asas en polipiel bordadas
 Independencia de pesos
 Garantía de 5 años en carcasa Titanium Pro. Resto de componentes garantía de 3 años

CHARACTERISTICS

Padding system cover-cover upper face and continuous lower face
 Upholstery fabric side band with patch, label and embroidered leatherette handles
 Independence of pesos
 5-year warranty on Titanium Pro housing. Rest of components 3 year warranty

CARACTÉRISTIQUES

Système de rembourrage couverture-couverture face supérieure et face inférieure continue
 Bande latérale en tissu d'ameublement avec patch, étiquette et poignées en similicuir brodées
 Indépendance des pesos
 Garantie de 5 ans sur le boîtier Titanium Pro. Reste des composants garantie 3 ans

TARIFA / RATE / TARIF

Ancho / Widht / Largeur	80	90	105	120	135	140	150	160	180	200
Largo Lenght Longeur	180	528	528	578	689	689	732	732	804	901
	190	528	528	578	689	689	732	732	804	901
	200	564	564	619	738	738	782	782	861	964

Las medidas remarcadas en color gris tendrán Servicio Express / The measures marked in gray colour will have Express Service / Les mesures colorées gris auront un Service Express

Opción embalaje caja cartón suplemento 12€ (especificar en pedido) / Option cardboard box packaging supplement € 12 (specify when ordering) / Option emballage carton supplément 12€ (à préciser lors de la commande)


DENVER

Visco carbono, muelle ensacado firme , gel foam

Visco carbon, pocketed spring firm. gel foam / Visco carbone, ressort ensaché ferme, gel foam



Tejido cara superior e inferior
Upper and lower sides tissue / Tissu face supérieure et inférieure



- 1 **Tejido Strech**
Tissue Strech
- 11 **Tissu Strech**
- 2 **Visco Carbono**
Visco-Carbon
Visco-Carbone **1cm**
- 3 **Espuma supersuave**
Supersoft foam
- 9 **Mousse Superdouce** **2cm**
- 4 **Fibra**
Fiber
- 8 **Fibre** **180gr**
- 5 **Espuma extrafirme**
Foam extrafirm
- 7 **Mousse extrafirme** **2cm**
- 6 **Muelle Ensacado firme 240 muelles m²**
Firm Pocketed spring - 240 muelles m²
Ressort ensaché ferme - 240 muelles m²
- 10 **Gel Foam**
Gel foam
Gel mousse **1cm**
- 12 **Refuerzo perimetral**
Perimeter reinforcement
Renforcement du périmètre

± 29cm

70%

ADAPTACIÓN / adaptation

80%

FIRMEZA / fastness / solidité



cara invierno ↑ cara verano ↓

CARACTERÍSTICAS

Acolchado sistema tapa-tapa cara superior y continuo cara inferior

Platabanda acolchada con tejido tapicería tipo martillo, con 4 asas laterales, 2 bordadas tejidas manualmente y bordado frontal
Independencia de pesos

CHARACTERISTICS

Padded with lid-lid system in upper side, and continuous in bottom side

Mattress sides padded in upholstery, hammer type, with 4 lateral handles, 2 embroideries manually woven, and front embroidery
Uniform weight distribution

CARACTÉRISTIQUES

Rembourré avec le système de couvercle-couvercle dans la partie supérieure et continue dans la bas

Côtés de matelas rembourrés en tapisserie d'ameublement, type marteau, avec 4 poignées latérales, 2 broderies tissé manuellement, et broderie à l'avant
Répartition uniforme du poids

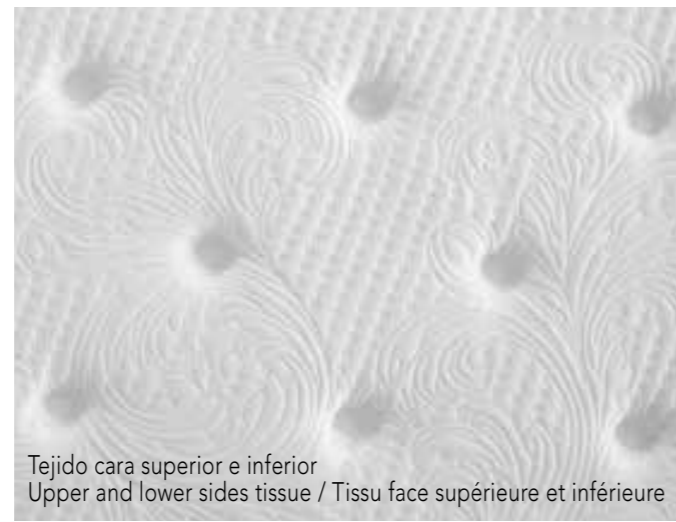
TARIFA / RATE / TARIF		80	90	105	120	135	140	150	160	180	200
Ancho / Widht / Largeur											
Largo Lenght Longeur	180	471	471	534	645	645	714	714	784	877	974
	190	471	471	534	645	645	714	714	784	877	974
	200	503	503	570	689	689	762	762	839	940	1043

Las medidas remarcadas en color gris tendrán Servicio Express / The measures marked in gray colour will have Express Service / Les mesures colorées gris auront un Service Express


Opción embalaje caja cartón suplemento 12€ (especificar en pedido) / Option cardboard box packaging supplement € 12 (specify when ordering) / Option emballage carton supplément 12€ (à préciser lors de la commande)

TOP FIRM

Visco Gel, muelle ensacado Extrafirm Plus 7 zonas, Visco Carbono
 Visco Gel, Extra firm pocket spring Plus 7 zones, Visco Carbon
 Visco Gel, ressorts ensachés Extra fermes Plus 7 zones, Visco Carbon

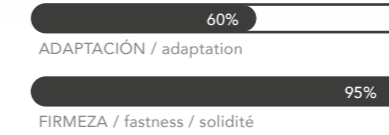


Tejido cara superior e inferior
 Upper and lower sides tissue / Tissu face supérieure et inférieure

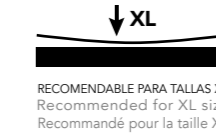


- 1 **Tejido Stretch**
Tissue Stretch
- 13 **Tissu Stretch**
- 2 **Visco Gel**
Visco Gel
Visco Gel **0,5cm**
- 3 **Espuma supersuave**
Supersoft foam
- 11 **Mousse Superdouce** **2cm**
- 4 **Fibra**
Fiber
- 10 **Fibre** **140gr**
- 5 **TNT**
TNT
- 9 **TNT** **30gr**
- 6 **Espuma extrafirme 28kg**
Foam extrafirm 28kg
- 8 **Mousse extrafirme 28kg** **3cm**
- 7 **Muelle Ensacado 7 zonas Extrafirm Plus 230 muelles m²**
Pocket Spring 7 zones Extrafirm Plus 230 springs m²
Ressorts ensachés 7 zones Extrafirm Plus 230 ressorts m²
- 12 **Visco Carbono**
Visco-Carbon
Visco-Carbone **0,5cm**
- 14 **Refuerzo perimetral Extrafirme**
Perimeter reinforcement
extrafirm
- Reinforcement du
périmètre extrafirme **28kg**

± 30cm



EXTRAFIRM PLUS
 MUELLE ENSACADO 7 ZONAS



CARACTERÍSTICAS

Acolchado sistema tapa-tapa cara superior e inferior
 Platabanda tejido Velour, 4 asas laterales en horizontal, 2 bordadas
 Independencia de pesos

CHARACTERISTICS

Padding system cover-cover upper face and lower face
 Border in velor tissue, 4 horizontal side handles, 2 embroidered
 Uniform weight distribution

CARACTÉRISTIQUES

Système de rembourrage couverture-couverture face supérieure et face inférieure
 Bordure en tissu velours, 4 anses latérales horizontales dont 2 brodées
 Répartition uniforme du poids

TARIFA / RATE / TARIF

Ancho / Widht / Largeur	80	90	105	120	135	140	150	160	180	200
Largo Lenght Longeur	180	410	462	538	572	644	714	714	786	930
	190	410	462	538	572	644	714	786	930	1072
	200	452	508	592	630	708	786	786	864	1022

Las medidas remarcadas en color gris tendrán Servicio Express / The measures marked in gray colour will have Express Service / Les mesures colorées gris auront un Service Express

Opción embalaje caja cartón suplemento 12€ (especificar en pedido) / Option cardboard box packaging supplement € 12 (specify when ordering) / Option emballage carton supplément 12€ (à préciser lors de la commande)

GENIUS COOL

Perfecto para invierno verano / Perfect for winter summer / Parfait pour l'hiver l'été


Visco Gel, muelle ensacado extrafirm Plus, Visco Carbono
 Visco Gel, extra firm pocket spring Plus, Visco Carbon
 Visco Gel, ressorts ensachés extra-fermes Plus, Visco Carbon



Tejido Strech Cool Fresh Quality cara superior
 Stretch Cool Fresh Quality fabric Topside Tissue
 Tissu stretch supérieur frais Cool Fresh de qualité



Tejido cara inferior / Underside Tissue / Tissu du dessous



- 1 **Tejido Strech Cool Fresh Quality**
Stretch Cool Fresh Quality fabric
Tissu stretch Cool Fresh de qualité
- 2 **Visco Gel**
Visco-Gel
Visco-Gel 0,5cm
- 3 **Espuma suave**
Soft foam
Mousse douce 2cm
- 4 **Fibra**
Fiber
Fibre 140gr
- 5 **TNT**
TNT
TNT 30gr
- 6 **Espuma extrafirme 28kg**
Foam extrafirm 28kg
Mousse extrafirme 28kg 3cm
- 7 **Muelle Ensacado Extrafirm Plus 230 muelles m²**
Extrafirm Plus pocketed spring 230 muelles m²
Ressort ensaché Pocketed spring Extrafirme Plus
230 muelles m²
- 9 **TNT**
TNT
TNT 15gr
- 12 **Visco Carbono**
Visco-Carbon
Visco-Carbone 0,5cm
- 13 **Tejido Strech**
Tissue Strech
Tissu Strech
- 14 **Refuerzo perimetral extrafirme**
Perimeter reinforcement extrafirm
Renforcement du
périmètre extrafirme 28kg

± 30cm



ADAPTACIÓN / adaptation



FIRMEZA / fastness / solidité



cara verano ↑ cara invierno ↓

EXTRAFIRM PLUS

MUELLE ENSACADO

XL

RECOMENDABLE PARA TALLAS XL
 Recommended for XL size
 Recommandé pour la taille XL

TEJIDO FRESH Quality

PARA PERSONAS CALUROSAS
 For hot people
 Pour les gens chauds

CARACTERÍSTICAS

Acolchado sistema tapa-tapa cara superior e inferior
 Platabanda tejido Velour bordado con cinta decorativa
 Independencia de pesos

CHARACTERISTICS

Padding system cover-cover upper face and lower face
 Embroidered Velour fabric border with decorative ribbon
 Uniform weight distribution

CARACTÉRISTIQUES

Système de rembourrage couverture-couverture face supérieure et face inférieure
 Bordure en tissu velours brodé avec ruban décoratif
 Répartition uniforme du poids

TARIFA / RATE / TARIF

Ancho / Widht / Largeur	80	90	105	120	135	140	150	160	180	200
Largo Lenght Longeur	180	402	452	526	554	624	692	692	762	900
	190	402	452	526	554	624	692	692	762	900
	200	442	496	580	610	686	762	762	838	990

Las medidas remarcadas en color gris tendrán Servicio Express / The measures marked in gray colour will have Express Service / Les mesures colorées gris auront un Service Express

Opción embalaje caja cartón suplemento 12€ (especificar en pedido) / Option cardboard box packaging supplement € 12 (specify when ordering) / Option emballage carton supplément 12€ (à préciser lors de la commande)



CAXTON


Gel foam, muelle ensacado firme, visco
Gel foam, firm pocket spring, visco / Mousse gel, ressort ensaché ferme, visco



Tejido cara superior / Topside Tissue / Tissu supérieur



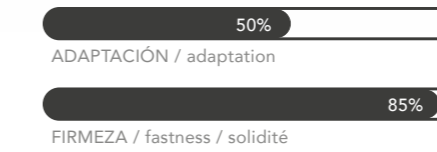
Tejido cara inferior / Underside Tissue / Tissu du dessous



- 1 **Tejido Stretch doble electrónica**
Tissue Stretch double electronic
Stretch double électronique
- 2 **Gel Foam**
Foam extrafirm
Mousse extraferme **1cm**
- 3 **Espuma extrafirme**
Foam extrafirm
Mousse extraferme **1cm**
- 4 **Espuma perfilada**
Profiled foam
Mousse profilé **2cm**
- 5 **Espuma supersuave**
Supersoft foam
Mousse Superdouce **4cm**
- 7 **Muelle Ensacado Firme 240 muelles m²**
Pocketed spring firm 240 springs m²
Ressort ensaché ferme 240 ressort m²
- 8 **Fibra**
Fiber
Fibre **180gr**
- 9 **Visco**
Visco
Visco **1cm**
- 11 **Tejido Stretch cara inferior**
Bottom side tissue Stretch
Côte inférieur tissu Stretch
- 12 **Refuerzo perimetral extrafirm**
Perimeter reinforcement
extrafirm
Renforcement du
périmètre extraferme **30kg**



± 27cm



cara verano ↑ cara invierno ↓

CARACTERÍSTICAS

Acolchado sistema tapa-tapa cara superior y continuo cara inferior
Platabanda acolchada con tejido stretch, 4 asas verticales laterales bordadas y parche frontal bordado
Independencia de pesos

CHARACTERISTICS

Padding system cover-cover upper face and continuous lower face
Padded strap with stretch fabric, 4 vertical embroidered side handles and embroidered front patch
Independence of pesos

CARACTÉRISTIQUES

Système de rembourrage couverture-couverture face supérieure et face inférieure continue
Sangle rembourrée avec tissu extensible, 4 poignées latérales brodées verticales et patch avant brodé
Indépendance des pesos

TARIFA / RATE / TARIF		80	90	105	120	135	140	150	160	180	200
Ancho / Widht / Largeur		80	90	105	120	135	140	150	160	180	200
Largo Lenght Longeur	180	445	445	503	592	592	625	625	687	770	855
	190	445	445	503	592	592	625	625	687	770	855
	200	477	477	538	633	633	669	669	736	825	914

Las medidas remarcadas en color gris tendrán Servicio Express / The measures marked in gray colour will have Express Service / Les mesures colorées gris auront un Service Express

Opción embalaje caja cartón suplemento 12€ (especificar en pedido) / Option cardboard box packaging supplement € 12 (specify when ordering) / Option emballage carton supplément 12€ (à préciser lors de la commande)

MÓDENA


Visco Gel-Carbono, muelle ensacado extrafirme Plus
 Visco Gel-Carbon, extra firm pocket spring Plus / Visco Gel-Carbon, ressort ensaché extra ferme Plus



Tejido cara superior / Topside Tissue / Tissu supérieur



Tejido cara inferior / Underside Tissue / Tissu du dessous



- 1 **Tejido Strech**
Tissue Strech
Tissu Strech

- 2 **Visco Gel Carbono**
Visco Gel Carbon
Visco Gel Carbone 1cm

- 3 **Espuma supersuave**
Supersoft foam
Mousse Superdouce 4cm

- 4 **TNT**
TNT
TNT 30gr

- 5 **Espuma extrafirme 28kg**
Foam Extrafirm 28kg
Mousse extrafirme 28kg 3cm

- 6 **Muelle Ensacado Extrafirm Plus 230 muelles m²**
Pocketed spring extrafirm plus - 230 springs m²
Ressort ensaché extrafirme plus - 230 ressort m²

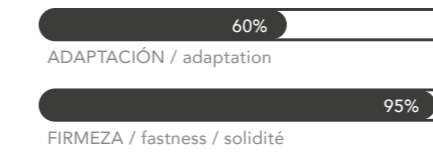
- 8 **TNT**
TNT
TNT 15gr

- 9 **Fibra**
Fiber
Fibre 140gr

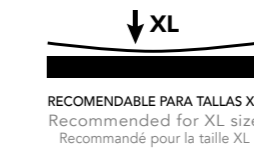
- 10 **Espuma supersuave**
Supersoft foam
Mousse Superdouce 1cm

- 12 **Refuerzo perimetral Extrafirme**
Perimeter reinforcement
extrafirm
Renforcement du
périmètre extrafirme 28kg

± 30cm



EXTRAFIRM PLUS
MUELLE ENSACADO



CARACTERÍSTICAS
 Acolchado sistema tapa-tapa cara superior y continuo cara inferior
 Platabanda tejido tapicería con cinta decorativa
 Independencia de pesos

CHARACTERISTICS
 Padding system cover-cover upper face and continuous lower face
 Upholstery fabric trim with decorative ribbon
 Independence of pesos

CARACTÉRISTIQUES
 Système de rembourrage couverture-couverture face supérieure et face inférieure continue
 Garniture en tissu d'ameublement avec ruban décoratif
 Indépendance des pesos

TARIFA / RATE / TARIF		80	90	105	120	135	140	150	160	180	200
Ancho / Widht / Largeur											
Largo Lenght Longeur	180	338	382	444	482	542	602	602	662	782	904
	190	338	382	444	482	542	602	602	662	782	904
	200	372	420	488	530	596	662	662	728	862	994

Las medidas remarcadas en color gris tendrán Servicio Express / The measures marked in gray colour will have Express Service / Les mesures colorées gris auront un Service Express


Opción embalaje caja cartón suplemento 12€ (especificar en pedido) / Option cardboard box packaging supplement € 12 (specify when ordering) / Option emballage carton supplément 12€ (à préciser lors de la commande)

TÍVOLI

Visco carbono, visco gel, muelle ensacado firme
 Visco carbon, visco gel, firm pocketed spring
 Visco carbone, visco gel, ressort ensaché ferme



Tejido cara superior / Topside Tissue / Tissu supérieur



- 1 **Tejido Strech**
Tissue Strech
Tissu Strech

- 2 **Visco Carbono**
Visco-Carbon
Visco-Carbone **1cm**

- 3 **Visco Gel**
Visco Gel
Visco Gel **2cm**

- 4 **Espuma supersuave**
Supersoft foam
Mousse Superdouce **3cm**

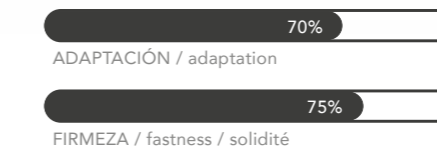
- 5 **Muelle Ensacado Firme 230 muelles m²**
Pocketed spring firm 230 springs m²
Ressort ensaché ferme 230 ressort m²

- 6 **Fibra**
Fiber
Fibre **180gr**

- 8 **Refuerzo perimetral extrafirme**
Perimeter reinforcement extrafirm
Renforcement du périmètre extraferme



± 26cm



Descanso a 1 cara

CARACTERÍSTICAS

Acolchado sistema tapa-tapa cara superior y continuo cara inferior
 Platabanda acolchada con tejido stretch combinada
 Independencia de pesos

CHARACTERISTICS

Padded top-top cover system and continuous bottom face
 Padded silver band with combined stretch fabric
 Independence of pesos

CARACTÉRISTIQUES

Système de revêtement supérieur et supérieur rembourré et face inférieure continue
 Bande argentée rembourrée avec tissu extensible combiné
 Indépendance des pesos

TARIFA / RATE / TARIF

Ancho / Widht / Largeur	90	105	135	150	160	180	200
Largo Lenght Longeur	180	368	430	518	578	634	748
	190	368	430	518	578	634	748
	200	406	472	570	634	696	824
				570	634	696	824
				634	696	748	864
				696	748	796	864
				748	796	844	950

Las medidas remarcadas en color gris tendrán Servicio Express / The measures marked in gray colour will have Express Service / Les mesures colorées gris auront un Service Express


Opción embalaje caja cartón suplemento 12€ (especificar en pedido) / Option cardboard box packaging supplement € 12 (specify when ordering) / Option emballage carton supplément 12€ (à préciser lors de la commande)

GRADUAL

Visco gel, muelle ensacado firme, visco carbono
 Visco gel, ressort ensaché ferme, visco carbone
 Visco gel, ressort ensaché ferme, visco carbone



Tejido cara superior e inferior
 Upper and lower sides tissue / Tissu face supérieure et inférieure



- 1 **Tejido Strech Bamboo Soja**
Tissue Strech Bamboo-Soya
- 11 **Tissu Strech Bambou-Soja**

- 2 **Visco Gel**
Visco Gel
Visco Gel 1cm

- 3 **Espuma supersuave**
Supersoft foam
- 9 **Mousse Superdouce** 2cm

- 4 **Fibra**
Fiber
- 8 **Fibre** 150gr

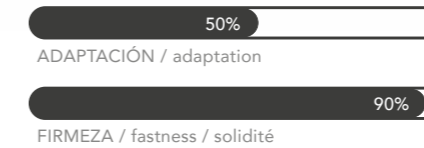
- 5 **Espuma extrafirme 28kg**
Foam extrafirm 28kg
- 7 **Mousse extrafirme 28kg** 2,3cm

- 6 **Muelle Ensacado Firme 210 muelles m²**
Pocketed spring firm - 210 springs m²
Ressort ensaché ferme - 210 ressort m²

- 10 **Visco Carbono**
Visco-Carbon
Visco-Carbone 1cm

- 12 **Refuerzo perimetral extrafirme**
Perimeter reinforcement
extrafirm
Renforcement du
périmètre extrafirme 28kg

± 29cm



CARACTERÍSTICAS
 Acolchado sistema continuo en ambas caras
 Platabanda acolchada con tejido transpirable
 Independencia de pesos

CHARACTERISTICS
 Padded continuous system in both sides
 Mattress lateral padded with breathable upholstery fabric
 Uniform weight distribution

CARACTÉRISTIQUES
 Rembourré système continu des deux côtés
 Côté matelas rembourré avec un tissu d'ameublement respirant
 Répartition uniforme du poids

TARIFA / RATE / TARIF		80	90	105	120	135	140	150	160	180	200
Ancho / Widht / Largeur											
Largo Lenght Longeur	180	326	366	428	464	520	578	578	634	752	866
	190	326	366	428	464	520	578	578	634	752	866
	200	360	404	470	510	574	634	634	698	826	952

Las medidas remarcadas en color gris tendrán Servicio Express / The measures marked in gray colour will have Express Service / Les mesures colorées gris auront un Service Express


Opción embalaje caja cartón suplemento 12€ (especificar en pedido) / Option cardboard box packaging supplement € 12 (specify when ordering) / Option emballage carton supplément 12€ (à préciser lors de la commande)

FORTUNE

Visco carbono, muelle ensacado firme, visco gel
 Visco carbon, firm pocketed spring, visco Gel
 Visco carbone, ressort ensaché ferme, visco Gel



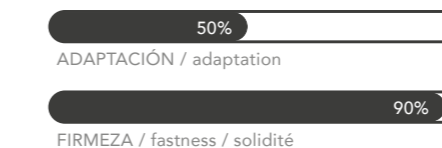
Tejido cara superior e inferior
 Upper and lower sides tissue / Tissu face supérieure et inférieure



- 1 **Tejido Strech Brocado**
Tissue Strech brocade
Tissu Strech brocart
- 2 **Visco Carbono**
Visco-Carbon
Visco-Carbone 1cm
- 3 **Espuma supersuave**
Supersoft foam
Mousse Superdouce 2cm
- 4 **Fibra**
Fiber
Fibre 150gr
- 6 **Muelle Ensacado Firme 230 muelles m²**
Pocketed spring firm - 230 springs m²
Ressort ensaché ferme - 230 ressort m²
- 7 **Visco Gel**
Visco Gel
Visco Gel 1cm
- 9 **Tejido Strech**
Tissue Strech
Tissu Strech
- 10 **Refuerzo perimetral extrafirme**
Perimeter reinforcement extrafirm
Renforcement du périmètre extraferme



± 26cm



CARACTERÍSTICAS
 Acolchado sistema tapa-tapa cara superior y continuo cara inferior
 Platabanda acolchada con tejido Strech
 Independencia de pesos

CHARACTERISTICS
 Padded with lid-lid system in upper side, and continuous in bottom side
 Mattress sides padded in Strech fabric
 Uniform weight distribution

CARACTÉRISTIQUES
 Rembourré avec le système de couvercle-couvercle dans la partie supérieure et continue dans la bas
 Côtés matelas rembourrés en tissu stretch
 Répartition uniforme du poids

TARIFA / RATE / TARIF		80	90	105	120	135	140	150	160	180	200
Ancho / Widht / Largeur	180	324	364	426	452	508	564	564	620	734	846
Largo Lenght	190	324	364	426	452	508	564	564	620	734	846
Longeur	200	356	400	468	498	560	620	620	682	806	930

Las medidas remarcadas en color gris tendrán Servicio Express / The measures marked in gray colour will have Express Service / Les mesures colorées gris auront un Service Express

Opción embalaje caja cartón suplemento 12€ (especificar en pedido) / Option cardboard box packaging supplement € 12 (specify when ordering) / Option emballage carton supplément 12€ (à préciser lors de la commande)



GOYA


Visco carbono, muelle ensacado firme, visco Gel
 Visco carbon, firm pocketed spring, visco Gel
 Visco carbone, ressort ensaché ferme, visco Gel



Tejido cara superior / Topside Tissue / Tissu supérieur



Tejido cara inferior / Underside Tissue / Tissu du dessous



- 1 **Tejido Strech Brocado**
Tissue Strech brocade
Tissu Strech brocart

- 2 **Visco Carbono**
Visco-Carbon
Visco-Carbone **1cm**

- 3 **Espuma supersuave**
Supersoft foam
Mousse Superdouce **2cm**

- 4 **Fibra**
Fiber
Fibre **150gr**

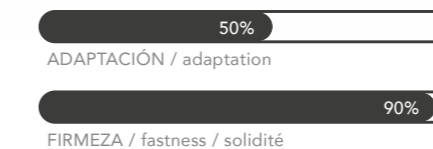
- 5 **Muelle Ensacado Firme 230 muelles m²**
Pocketed spring firm 230 springs m²
Ressort ensaché ferme 230 ressort m²

- 8 **Visco Gel**
Visco Gel
Visco Gel **1cm**

- 9 **Tejido Strech**
Tissue Strech
Tissu Strech

- 10 **Refuerzo perimetral extrafirme**
Perimeter reinforcement extrafirm
Renforcement du périmètre extraferme

± 26cm



CARACTERÍSTICAS

Acolchado sistema tapa-tapa cara superior y continuo cara inferior
 Platabanda acolchada con tejido Strech, bordado rayas en todo el perímetro
 Independencia de pesos

CHARACTERISTICS

Padded with lid-lid system in upper side, and continuous in bottom side
 Mattress sides padded in Strech fabric, stripes woven around the perimeter
 Uniform weight distribution

CARACTÉRISTIQUES

Rembourré avec le système de couvercle-couvercle dans la partie supérieure et continue dans la bas
 Côtés matelas rembourrés en tissu stretch, brodées a rayures autour du périmètre et des
 Répartition uniforme du poids

TARIFA / RATE / TARIF		80	90	105	120	135	140	150	160	180	200
Ancho / Widht / Largeur	180	322	362	422	448	502	558	558	614	724	836
Largo Lenght Longeur	190	322	362	422	448	502	558	558	614	724	836
	200	354	398	464	492	554	614	614	674	798	920

Las medidas remarcadas en color gris tendrán Servicio Express / The measures marked in gray colour will have Express Service / Les mesures colorées gris auront un Service Express

Opción embalaje caja cartón suplemento 12€ (especificar en pedido) / Option cardboard box packaging supplement € 12 (specify when ordering) / Option emballage carton supplément 12€ (à préciser lors de la commande)

EXTREM FIRM


Visco Gel-Carbono, muelle ensacado extrafirm Plus
 Visco Gel-Carbon, extra firm pocket spring Plus
 Visco Gel-Carbon, ressort ensaché extra ferme Plus



Tejido cara superior / Topside Tissue / Tissu supérieur



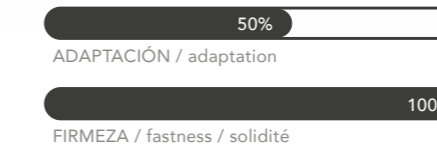
Tejido cara inferior / Underside Tissue / Tissu du dessous



- 1 **Tejido Strech**
Tissue Strech
- 11 **Tissu Strech**
- 2 **Visco Gel Carbono**
Visco Gel Carbon
Visco Gel Carbone **0,5cm**
- 3 **Espuma supersuave**
Supersoft foam
Mousse Superdouce **1,5cm**
- 4 **Fibra**
Fiber
Fibre **140gr**
- 10 **TNT**
TNT
TNT **15gr**
- 9 **TNT**
- 6 **Espuma extrafirme 28 kg**
Foam extrafirm 28kg
Mousse extraferme 28kg **3cm**
- 8 **Espuma extrafirme 28 kg**
- 7 **Muelle Ensacado Extrafirme Plus 230 muelles m²**
Pocketed spring extrafirm plus 230 springs m²
Ressort ensaché extrafirme 230 ressort m²
- 12 **Refuerzo perimetral extrafirme**
Perimeter reinforcement
extrafirm
Renforcement du
périmètre extraferme **28kg**



± 28cm



Descanso a 1 cara

EXTRAFIRM PLUS
MUELLE ENSACADO



CARACTERÍSTICAS
 Acolchado sistema tapa-tapa cara superior y continuo cara inferior
 Platabanda tejido tapicería con doble cinta
 Independencia de pesos

CHARACTERISTICS
 Padding system cover-cover upper face and continuous lower face
 Double upholstery fabric side band with double tape
 Uniform weight distribution

CARACTÉRISTIQUES
 Système de rembourrage couverture-couverture face supérieure et face inférieure continue
 Bande latérale en tissu d'ameublement double avec double ruban
 Répartition uniforme du poids

TARIFA / RATE / TARIF		80	90	105	120	135	140	150	160	180	200	
Ancho / Widht / Largeur		180	318	358	418	442	498	552	552	608	718	828
Largo Lenght		190	318	358	418	442	498	552	552	608	718	828
Longeur		200	350	394	460	486	546	608	608	668	790	910

Las medidas remarcadas en color gris tendrán Servicio Express / The measures marked in gray colour will have Express Service / Les mesures colorées gris auront un Service Express

Opción embalaje caja cartón suplemento 12€ (especificar en pedido) / Option cardboard box packaging supplement € 12 (specify when ordering) / Option emballage carton supplément 12€ (à préciser lors de la commande)

LIVING


Visco carbono, muelle ensacado firme, visco Gel
 Visco carbon, firm pocketed spring, visco Gel
 Visco carbone, ressort ensaché ferme, visco Gel



Tejido cara superior / Topside Tissue / Tissu supérieur

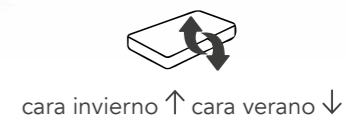
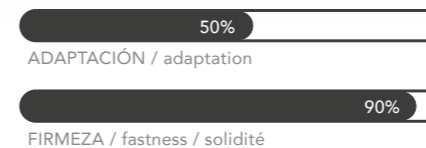


Tejido cara inferior 3D / Underside Tissue 3D / Tissu du dessous 3D



- 1 **Tejido Strech Brocado**
Tissue Strech brocade
Tissu Strech brocart
- 2 **Visco Carbono**
Visco-Carbon
Visco-Carbone **1cm**
- 3 **Espuma supersuave**
Supersoft foam
Mousse Superdouce **2cm**
- 4 **Fibra**
Fiber
Fibre **150gr**
- 5 **Muelle Ensacado Firme 230 muelles m²**
Pocketed spring firm 230 springs m²
Ressort ensaché ferme 230 ressort m²
- 8 **Visco Gel**
Visco Gel
Visco Gel **1cm**
- 9 **Tejido 3D Transpirable Blanco**
Withe 3D breatheable fabric
Tissu de fond 3D respirant blanc
- 10 **Refuerzo perimetral**
Perimeter reinforcement
Renforcement du périmètre

± 26cm



CARACTERÍSTICAS
 Acolchado sistema tapa-tapa cara superior y continuo cara inferior
 Platabanda acolchada con tejido tapicería
 Independencia de pesos

CHARACTERISTICS
 Padded with lid-lid system in upper side, and continuous in bottom side
 Mattress side padded with upholstery fabric
 Uniform weight distribution

CARACTÉRISTIQUES
 Rembourré avec le système de couvercle-couvercle dans la partie supérieure et continue dans la bas
 Côté matelas latéral rembourré avec tissu d'ameublement
 Répartition uniforme du poids


TARIFA / RATE / TARIF		80	90	105	120	135	140	150	160	180	200	
Ancho / Widht / Largeur		180	316	354	412	432	488	504	540	596	702	808
Largo Lenght Longeur		190	316	354	412	432	488	504	540	596	702	808
		200	346	388	454	476	536	556	596	654	770	890

Las medidas remarcadas en color gris tendrán Servicio Express / The measures marked in gray colour will have Express Service / Les mesures colorées gris auront un Service Express


Opción embalaje caja cartón suplemento 12€ (especificar en pedido) / Option cardboard box packaging supplement € 12 (specify when ordering) / Option emballage carton supplément 12€ (à préciser lors de la commande)

TOPIC

Muelle ensacado a dos caras
Two-sided pocketed spring
Ressort ensaché sur deu visages



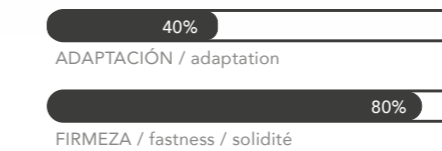
Tejido cara superior e inferior
Upper and lower sides tissue / Tissu face supérieure et inférieure



- 1 **Tejido Strech**
Tissue Strech
9 Tissue Strech
- 2 **Espuma supersuave**
Supersoft foam
8 Mousse Superdouce **1,3cm**
- 3 **Fibra**
Fiber
7 Fibre **150gr**
- 4 **Espuma extrafirme 28kg**
Foam extrafirm 28 kg
6 Mousse extraferme 28 kg **2,3cm**
- 5 **Muelle Ensacado Firme 210 muelles m²**
Pocketed spring firm 210 springs m²
Ressort ensaché ferme 210 ressort m²
- 10 **Refuerzo perimetral**
Perimeter reinforcement
10 Renforcement du périmètre **28kg**



± 25cm



descanso a 2 caras

CARACTERÍSTICAS
Acolchado sistema continuo en ambas caras
Platabanda acolchada con tejido transpirable
Independencia de pesos

CHARACTERISTICS
Padded continuous system in both sides
Mattress lateral padded with breathable upholstery fabric
Uniform weight distribution

CARACTÉRISTIQUES
Rembourré système continu des deux côtés
Côté matelas rembourré avec un tissu d'ameublement respirant
Répartition uniforme du poids

TARIFA / RATE / TARIF		80	90	105	120	135	140	150	160	180	200	
Ancho / Widht / Largeur		180	284	320	372	402	452	502	502	554	652	754
Largo Lenght Longeur		190	284	320	372	402	452	502	502	554	652	754
		200	314	354	410	444	498	554	554	608	718	828

Las medidas remarcadas en color gris tendrán Servicio Express / The measures marked in gray colour will have Express Service / Les mesures colorées gris auront un Service Express

Opción embalaje caja cartón suplemento 12€ (especificar en pedido) / Option cardboard box packaging supplement € 12 (specify when ordering) / Option emballage carton supplément 12€ (à préciser lors de la commande)

NATURAL

ENSACADO NATURAL Y LÁTEX

POCKET SPRING

JEUNES CHAMBRES ET BERCEAUX

AND LATEX





ORGANIC

Visco soja, látex 75kg, muelle ensacado Titanium Pro Firm, algodón
 Visco soya, latex 75kg, Titanium Pro Firm pocketed spring, cotton
 Soja visco, latex 75kg, ressort ensaché Titane Pro Ferme, coton



Tejido cara superior / Topside Tissue / Tissu supérieur



Tejido inferior Strech Antideslizante Air quality
 Lower fabric Strech Anti-sliding Air quality
 Tissu inférieur Strech Antidesliant Air quality



- 1 **Tejido 100% reciclado y ecológico (80% algodón y 20% poliéster)**
 100% recycled and ecological fabric 180gr (80% cotton and 20% polyester)
 Tissu 100% recyclé et écologique 180gr (80% coton et 20% polyester) **180gr**
- 2 **Visco Soja aceites naturales foamizada 55kg/m³**
 Visco Soy natural oils foamed 55kg/m³
 Huiles naturelles moussées Visco Soja 55kg/m³ **2cm**
- 3 **Espuma supersuave**
 Supersoft foam **4cm**
 Mousse Superdouce
- 4 **Plancha de Látex Box 75kg**
 Box latex plaque 75kg **4cm**
 Box Dalle en latex 75kg
- 5 **Muelle Ensacado Titanium Pro Firm**
 Titanium Pro Firm pocketed spring
 Ressort ensaché Titane Pro Ferme
- 6 **Espuma extrafirme Box**
 Box foam extrafirm **4cm**
 Box mousse extraferme
- 7 **Espuma Perfilada**
 Foam extrafirm **2cm**
 Mousse extraferme
- 8 **100% Algodón**
 100% Cotton **300gr/m³**
 100% Coton
- 9 **Fibra Soft**
 Fiber Soft **180gr**
 Fibre Soft
- 10 **Tejido Air Quality**
 Stretch fabric Air quality **300gr**
 Tissu Stretch Air quality
- 11 **Refuerzo perimetral extrafirme**
 Perimeter reinforcement extrafirm **30kg**
 Renforcement du périmètre extraferme



± 32cm



ADAPTACIÓN / adaptation



FIRMEZA / fastness / solidité



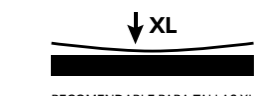
cara invierno ↑ cara verano ↓

PREMIUM
COLLECTION

TITANIUM PRO
MUELLE ENSACADO



5 AÑOS
GARANTÍA
EN CARGA TITANIUM PRO



RECOMENDABLE PARA TALLAS XL
Recommended for XL size
Recommande pour la taille XL



TEJIDO LUXE ALGODÓN RECICLADO
Recycled cotton Luxe tissue
Tissu coton Luxe Recyclé

CARACTERÍSTICAS

Acolchado sistema tapa-tapa cara superior y continuo cara inferior
 Platabanda con falso topper acolchada con tejido microfibra, con cordón perimetral y tejido 100% reciclado, 4 asas laterales y parche frontal termosellado
 Independencia de pesos

CHARACTERISTICS

Padding system cover-cover upper face and continuous lower face
 Platform with false topper padded with microfiber fabric, with perimeter cord and 100% recycled fabric, 4 side handles and heat-sealed front patch
 Independence of pesos

CARACTÉRISTIQUES

Système de rembourrage couverture-couverture face supérieure et face inférieure continue
 Plate-forme avec faux surmatelas rembourré en tissu microfibre, avec cordon de périmètre et tissu 100% recyclé, 4 poignées latérales et patch frontal thermoscellé
 Indépendance des pesos

TARIFA / RATE / TARIF

	80	90	105	120	135	140	150	160	180	200
Ancho / Widht / Largeur	80	90	105	120	135	140	150	160	180	200
Largo Lenght Longeur	180	833	833	982	1142	1142	1221	1221	1342	1503
	190	833	833	982	1142	1142	1221	1221	1342	1503
	200	889	889	1051	1221	1221	1305	1305	1437	1608

Las medidas remarcadas en color gris tendrán Servicio Express / The measures marked in gray colour will have Express Service / Les mesures colorées gris auront un Service Express

Opción embalaje caja cartón suplemento 12€ (especificar en pedido) / Option cardboard box packaging supplement € 12 (specify when ordering) / Option emballage carton supplément 12€ (à préciser lors de la commande)

ECOLOGIC


Lana, muelle ensacado extrafirme, algodón
 Wool, extra-firm pocket spring, cotton
 Laine, ressort ensaché extra-ferme, coton



Tejido cara superior / Topside Tissue / Tissu supérieur



Tejido inferior Strech Antideslizante Air quality
 Lower fabric Strech Anti-sliding Air quality
 Tissu inférieur Strech Antidesliant Air quality



1 Tejido 100% reciclado y ecológico (80% algodón y 20% poliéster)
 100% recycled and ecological fabric 180gr
 (80% cotton and 20% polyester)
 Tissu 100% recyclé et écologique 180gr
 (80% coton et 20% polyester)

2 Fibra Soft
 Fiber Soft
180gr

3 Espuma supersuave
 Supersoft foam
 Mousse Superdouce **4cm**

4 Lana
 Wool
 Laine **300gr/m²**

5 Espuma supersuave Box
 Box supersoft foam
7 Box mousse Superdouce **4cm**

6 Muelle Ensacado Extrafirme 240 muelles m²
 Pocketed spring extrafirm 240 springs m²
 Ressort ensaché extraferme 240 ressort m²

8 Espuma Perfilada
 Profiled foam
 Mousse profilée **2cm**

9 100% Algodón
 100% Cotton
 100% Coton **300gr/m²**

11 Tejido Air Quality
 Stretch fabric Air quality
 Tissu Stretch Air quality **300gr**

12 Refuerzo perimetral Extrafirme
 Perimeter reinforcement extrafirm
 Renforcement du périmètre extraferme **30kg**



± 29cm

60%
 ADAPTACIÓN / adaptation

90%
 FIRMEZA / fastness / solidité



PREMIUM
 COLLECTION



TEJIDO LUXE ALGODÓN RECICLADO
 Recycled cotton Luxe tissue
 Tissu coton Luxe Recyclé

CARACTERÍSTICAS

Acolchado sistema tapa-tapa cara superior y continuo cara inferior
 Platabanda acolchada con tejido 100% reciclado, 4 asas verticales laterales bordadas y parchefrontal bordado
 Independencia de pesos

CHARACTERISTICS

Padding system cover-cover upper face and continuous lower face
 Padded placket with 100% recycled fabric, 4 vertical side embroidered handles and embroidered front patch
 Independence of pesos

CARACTÉRISTIQUES

Système de rembourrage couverture-couverture face supérieure et face inférieure continue
 Patte rembourrée avec tissu 100% recyclé, 4 poignées latérales verticales brodées et patch avant brodé
 Indépendance des pesos

TARIFA / RATE / TARIF		80	90	105	120	135	140	150	160	180	200
Ancho / Widht / Largeur											
Largo Lenght Longeur	180	572	572	647	774	774	819	819	901	1008	1120
	190	572	572	647	774	774	819	819	901	1008	1120
	200	611	611	691	829	829	875	875	964	1079	1196

Las medidas remarcadas en color gris tendrán Servicio Express / The measures marked in gray colour will have Express Service / Les mesures colorées gris auront un Service Express

Opción embalaje caja cartón suplemento 12€ (especificar en pedido) / Option cardboard box packaging supplement € 12 (specify when ordering) / Option emballage carton supplément 12€ (à préciser lors de la commande)

NATUR FIRM

Algodón, muelle ensacado extrafirme, fibra
Cotton, extra-firm pocket spring fiber / Coton, ressort ensaché extra-ferme, fibre



- 1 **Tejido Strech**
Tissue Strech
Tissu Strech
- 2 **Fibra**
Fiber
Fibre
- 3 **100% Algodón**
100% Cotton
100% Coton
- 4 **Espuma supersuave**
Supersoft foam
Mousse Superdouce
- 5 **Espuma extrafirme**
Foam extrafirm
Mousse extrafirme
- 6 **Muelle Ensacado Extrafirme 240 muelles m²**
Pocketed spring extrafirm 240 springs m²
Ressort ensaché extraferme 240 ressort m²
- 7 **Espuma supersuave**
Supersoft foam
Mousse Superdouce
- 8 **Espuma extrafirme**
Foam extrafirm
Mousse extrafirme
- 9 **Espuma supersuave**
Supersoft foam
Mousse Superdouce
- 10 **Refuerzo perimetral Extrafirme**
Perimeter reinforcement extrafirm
Renforcement du périmètre extraferme
- 11 **Refuerzo perimetral Extrafirme**
Perimeter reinforcement extrafirm
Renforcement du périmètre extraferme

180kg

4cm

2cm

2cm

30kg



± 29cm



ADAPTACIÓN / adaptation



FIRMEZA / fastness / solidité



cara verano ↑ cara invierno ↓

PREMIUM
COLLECTION

EXTRAFIRM
MUELLE ENSACADO

CARACTERÍSTICAS

Acolchado sistema tapa-tapa cara superior y continuo cara inferior
Platabanda acolchada con tejido tapicería bordada en continuo en la parte frontal, 4 asas verticales laterales bordadas y parche frontal bordado en tejido tapicería
Independencia de pesos

CHARACTERISTICS

Padding system cover-cover upper face and continuous lower face
Padded platform with upholstery fabric embroidered continuously on the front, 4 vertical embroidered side handles and embroidered front patch in upholstery fabric
Independence of pesos

CARACTÉRISTIQUES

Système de rembourrage couverture-couverture face supérieure et face inférieure continue
Plateforme rembourrée avec tissu d'ameublement brodé en continu sur le devant, 4 poignées latérales brodées verticales et patch avant brodé en tissu d'ameublement
Indépendance des pesos

TARIFA / RATE / TARIF

Ancho / Widht / Largeur	80	90	105	120	135	140	150	160	180	200
Largo Lenght Longeur	180	526	526	588	695	695	748	748	823	922
	190	526	526	588	695	695	748	748	823	922
	200	562	562	629	746	746	800	800	881	986

Las medidas remarcadas en color gris tendrán Servicio Express / The measures marked in gray colour will have Express Service / Les mesures colorées gris auront un Service Express

Opción embalaje caja cartón suplemento 12€ (especificar en pedido) / Option cardboard box packaging supplement € 12 (specify when ordering) / Option emballage carton supplément 12€ (à préciser lors de la commande)



Tejido cara superior / Topside Tissue / Tissu supérieur




Tejido cara inferior / Underside Tissue / Tissu du dessous


ATRIUM

Núcleo látex 3 zonas
Core latex 3 zones / Noyau latex 3 zones

HOME
SWEET
HOME



Tejido cara superior / Topside Tissue / Tissu supérieur



- 1 **Tejido Strech**
Tissue Strech
Tissu Strech
- 2 **Fibra en acolchado**
Fiber in padded
Fibre en rembourrage
- 3 **Funda Interior termosellada**
Thermo-sealed inner cover
Couverture intérieure thermo-scellée
- 4 **Núcleo látex 100% 3 zonas**
Core Latex 100% 3 zones
Noyau latex 100% 3 zones
- 5 **Cremallera Desenfundable**
Removable with hidden central zipper
Amovible avec fermeture à glissière centrale cachée
- 6 **180kg**
- 7 **180kg**



± 18cm

70%

ADAPTACIÓN / adaptation

40%

FIRMEZA / fastness / solidité



Descanso a 2 caras



RECOMENDABLE PARA CAMA ARTICULADA
Recommendable articulated bed
Recommandé lit articulé



DESENFUNDABLE CON CREMALLERA
Removable covers with zip
Housse amovible avec zip

LÁTEX 100%

NÚCLEO LÁTEX 3 ZONAS
Latex core 3 zones
Noyau latex 3 zones

CARACTERÍSTICAS

Acolchado sistema continuo en toda la funda
Desenfundable mediante funda exterior e interior con cremallera
Recomendable para cama articulada
Atérmico

CHARACTERISTICS

Padded continuous system throughout the cover
Removable through outer cover, and interior through central zip
Recommended for articulated bed bases
Athermic

CARACTÉRISTIQUES

Rembourré système continu dans toute la couverture
Amovible avec couverture extérieure et intérieur zip central
Recommandé pour les sommiers articulés
Athermic

TARIFA / RATE / TARIF

	75	80	90	105	135	150	
Ancho / Widht / Largeur	180	649	564	564	649	817	899
Largo Lenght	190	649	564	564	649	817	899
Longeur	200	718	625	625	716	897	974

Incremento cremallera de unión gemelos (medida de 80 y 90)	53
Incremento cremallera de unión gemelos (resto de medidas)	114
Increase zip for twins joint (measure of 80 and 90)	53
Increase zip for central duo joint (other measures)	114
Augmente zip pour l'articulation du jumeaux (mesure de 80 et 90)	53
Augmente zip pour l'articulation du duo central (autres mesures)	114

Las medidas remarcadas en color gris tendrán Servicio Express / The measures marked in gray colour will have Express Service / Les mesures colorées gris auront un Service Express


Se sirve siempre en caja de cartón / Always served in a cardboard box / Toujours servi dans une boîte en carton

COILED

COLECCIÓN ENROLLADOS


COLLECTION

COLLECTION ENROULÉE



SPRING ROLL

Visco, HR, muelle ensacado firme
 Visco, HR, firm pocket springs / Visco, HR, ressort ensaché ferme



- 1 **Tejido Strech**
Tissue Strech
Tissu Strech
- 2 **Funda interior**
Inner sleeve
Manchon intérieur
- 3 **Visco**
Visco
Visco 4cm
- 4 **Espuma HR**
Foam HR
- 5 **Mousse HR**
Mousse HR 3cm
- 6 **Muelle Ensacado firme**
Pocketed spring firm
Ressort ensaché ferme 14cm
- 7 **Tejido Antideslizante**
Non-slip fabric
Tissu antidérapant
- 8 **Refuerzo perimetral**
Perimeter reinforcement
Renforcement du périmètre 12cm



± 27cm



ADAPTACIÓN / adaptation



FIRMEZA / fastness / solidité



Descanso a 1 cara

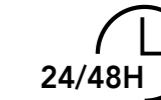
ENROLLADO
MUELLE ENSACADO



DESENFUNDABLE CON CREMALLERA
Removable covers with zip
Housse amovible avec zip



INCLUYE UTENSILIO PARA ABRIR PLÁSTICO - NO UTILIZAR CUTER
Includes plastic OPEN utensile - do not use cutter
Comprend un ustensile d'ouverture en plastique - ne pas utiliser de coupeur



RECUPERACIÓN 24/48 HORAS
Recovery 24/48 hours
Récupération 24/48 heures



SERVICIO EXPRESS 72 HORAS
Express service 72 hours
Service express 72 heures


CARACTERÍSTICAS
 Desenfundable con cremallera exterior oculta
 Funda interior termosellada
 Platabanda con tejido foamizado y bordados en ángulo derecho
 Fácil transporte

CHARACTERISTICS
 Removable with hidden outer zipper
 Thermo-sealed inner cover
 Platform with foamed fabric and embroidery at right angles
 Easy transport

CARACTÉRISTIQUES
 Amovible avec fermeture à glissière extérieure cachée
 Couverture intérieure thermo-scellée
 Bandana avec tissu mousse et broderies à angle droit
 Transport facile

TARIFA / RATE / TARIF

Ancho / Widht / Largeur	90	105	135	150	
Largo Lenght Longeur	190	562	618	772	854



Tejido cara superior / Topside Tissue / Tissu supérieur



Tejido inferior Antideslizante
Lower fabric Anti-sliding / Tissu inférieur Antidesliant




Se sirve siempre enrollado y en caja de cartón
 It is always served rolled and in a cardboard box
 Il est toujours servi roulé et dans une boîte en carton

ENROLLADOS

TECHNO COOL

Visco perfilada, HR, Núcleo HR perfilado
 Visco profiled, HR, Profiled HR Core / Visco profilé, HR, noyau HR profilé
 Perfecto para invierno verano / Perfect for winter summer / Parfait pour l'hiver l'été



- 1 **Tejido Cool Fresh Quality**
Removable cover with central zip
Tissu frais et frais de qualité
- 2 **Funda interior**
Inner sleeve
manchon intérieur
- 3 **Visco perforada**
Perforated Latex Foam
Mousse de latex perforée **4cm**
- 4 **Espuma HR**
Foam HR
Mousse HR **4cm**
- 5 **Núcleo Perfilado Alta Densidad**
High Density Profiled Core
Noyau profilé haute densité **17cm**
- 6 **Desenfundable con cremallera central**
Removable cover with central zip
Housse amovible avec zip central



± 25cm

100%
ADAPTACIÓN / adaptation

80%
FIRMEZA / fastness / solidité

ROLING
COLLECTION

TEJIDO FRESH Quality
PARA PERSONAS CALUROSAS
For hot people
Pour les gens chauds

RECOMENDABLE PARA CAMA ARTICULADA
Recommendable articulated bed
Recommandé lit articulé

DESENFUNDABLE CON CREMALLERA
Removable covers with zip
Housse amovible avec zip

CARACTERÍSTICAS
Desenfundable con cremallera exterior
Funda interior termosellada
Platabanda con tejido foamizado y bordados en lateral
Fácil transporte

INCLUYE UTENSILIO PARA ABRIR PLÁSTICO - NO UTILIZAR CUTER
Includes plastic OPEN utensile - do not use cutter
Comprend un utensile d'ouverture en plastique - ne pas utiliser de coupeur

24/48H
RECUPERACIÓN 24/48 HORAS
Recovery 24/48 hours
Récupération 24/48 heures

SERVICIO EXPRESS 72 HORAS
Express service 72 hours
Service express 72 heures

CHARACTERISTICS
Removable with outer zipper
Thermo-sealed inner cover
Platform with foamed fabric and embroidery on the side
Easy transport

CARACTÉRISTIQUES
Amovible avec fermeture à glissière extérieure
Couverture intérieure thermo-scellée
Bandana avec tissu mousse et broderie sur le côté
Transport facile

TARIFA / RATE / TARIF


Ancho / Widht / Largeur	90	105	135	150	
Largo Lenght Longeur	190	470	528	634	694



NÚCLEO PERFILADO ARTICULABLE
Articulated profiled core
Noyau profilé articulable



Tejido Strech Cool Fresh Quality cara superior
Stretch Cool Fresh Quality fabric Topside Tissue
Tissu stretch supérieur frais Cool Fresh de qualité



Tejido cara inferior / Underside Tissue / Tissu du dessous




Se sirve siempre enrollado y en caja de cartón
It is always served rolled and in a cardboard box
Il est toujours servi roulé et dans une boîte en carton

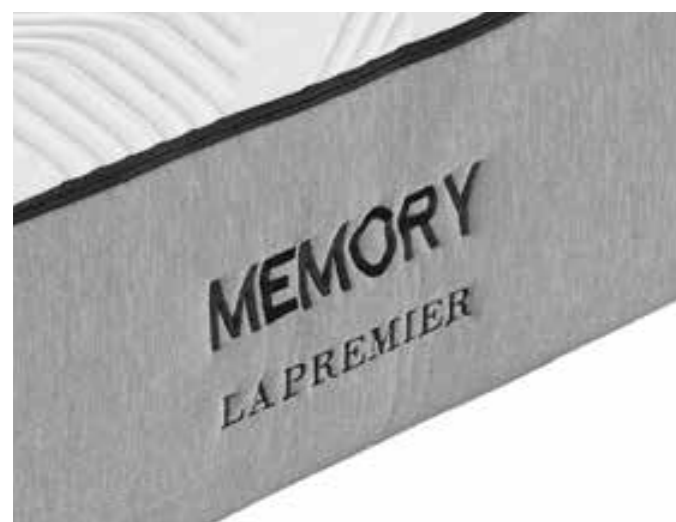
ENROLLADOS

MEMORY


Visco, HR, Núcleo HR / Visco, HR, HR Core / Visco, HR, Noyau HR



- 1 **Tejido Strech**
Tissue Strech
Tissu Strech
- 2 **Funda interior**
Inner sleeve
manchon intérieur
- 3 **Visco**
Visco
Visco 4cm
- 4 **Espuma HR**
Foam HR
Mousse HR 4cm
- 5 **Núcleo HR Alta Densidad**
Core HR High Density
Noyau HR Haute Densité 17cm
- 6 **Desenfundable con cremallera central**
Removable cover with central zip
Housse amovible avec zip central



Tejido cara superior / Topside Tissue / Tissu supérieur



Tejido cara inferior / Underside Tissue / Tissu du dessous



Se sirve siempre enrollado y en caja de cartón
It is always served rolled and in a cardboard box
Il est toujours servi roulé et dans une boîte en carton



± 25cm



ADAPTACIÓN / adaptation



FIRMEZA / fastness / solidité



Descanso a 1 cara

ROLING COLLECTION



DESENFUNDABLE CON CREMALLERA
Removable covers with zip
Housse amovible avec zip



RECOMENDABLE PARA CAMA ARTICULADA
Recommendable articulated bed
Recommandé lit articulé



INCLUYE UTENSILIO PARA ABRIR PLÁSTICO - NO UTILIZAR CUTER
Includes plastic OPEN utensile - do not use cutter
Comprend un ustensile d'ouverture en plastique - ne pas utiliser de coupeur



RECUPERACIÓN 24/48 HORAS
Recovery 24/48 hours
Récupération 24/48 heures



SERVICIO EXPRESS 72 HORAS
Express service 72 hours
Service express 72 heures

CARACTERÍSTICAS

Desenfundable con cremallera exterior
Funda interior termosellada y bordado central
Platabanda con tejido foamizado
Fácil transporte

CHARACTERISTICS

Removable with outer zipper
Thermo-sealed inner cover and central embroidery
Platform with foamed fabric
Easy transport

CARACTÉRISTIQUES

Amovible con cremallera exterior
Cubierta interior termo-scellée
Bandana con tejido mousse et broderie centrale
Transport facile

TARIFA / RATE / TARIF

Ancho / Widht / Largeur	90	105	135	150	
Largo Lenght Longeur	190	386	434	520	568

PRIME


Visco, HR medio / Visco, HR medium / Visco, HR moyenne



Tejido cara superior / Topside Tissue / Tissu supérieur



Tejido inferior Antideslizante
Lower fabric Anti-sliding / Tissu inférieur Antidesliant



1 **Tejido Strech**
Tissue Strech
Tissu Strech

2 **Funda interior**
Inner sleeve
Manchon intérieur

3 **Visco**
Visco
Visco **5cm**

4 **Núcleo HR Alta Densidad**
Core HR High Density
Noyau HR Haute Densité **15cm**

5 **Desenfundable con cremallera**
Removable cover with zip
Housse amovible avec zip

6 **Tejido Tergal Antideslizante**
Non-slip Tergal Fabric
Tissu Tergal antidérapant



Se sirve siempre enrollado y en caja de cartón
It is always served rolled and in a cardboard box
Il est toujours servi roulé et dans une boîte en carton



± 20cm



ADAPTACIÓN / adaptation



FIRMEZA / fastness / solidité



Descanso a 1 cara

ROLING
COLLECTION



DESENFUNDABLE CON CREMALLERA
Removable covers with zip
Housse amovible avec zip



RECOMENDABLE PARA CAMA ARTICULADA
Recommendable articulated bed
Recommandé lit articulé

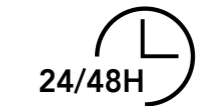


INCLUYE UTENSILIO PARA ABRIR PLÁSTICO - NO UTILIZAR CUTER
Includes plastic OPEN utensile - do not use cutter
Comprend un ustensile d'ouverture en plastique - ne pas utiliser de coupeur

CARACTERÍSTICAS
Desenfundable con cremallera exterior
Funda interior termosellada
Bordado en parte central
Fácil transporte

CHARACTERISTICS
Removable with outer zipper
Thermo-sealed inner cover
Embroidery in central part
Easy transport

CARACTÉRISTIQUES
Amovible avec fermeture à glissière extérieure
Couverture intérieure thermo-scellée
Broderie en partie centrale
Transport facile



24/48H

RECUPERACIÓN 24/48 HORAS
Recovery 24/48 hours
Récupération 24/48 heures



SERVICIO EXPRESS 72 HORAS
Express service 72 hours
Service express 72 heures

TARIFA / RATE / TARIF

Ancho / Widht / Largeur	90	105	135	150	
Largo Lenght Longeur	190	302	336	402	440


YOUNG

JUVENILES Y CUNAS

BEDROOMS

MINEURS ET BERCEAUX

AND CRIBS






ORIGINAL JEANS

Gel, muelle ensacado medio, visco / Gel, medium bagged spring, visco / Gel, ressort ensaché moyen soft, visco



Tejido cara superior e inferior
Upper and lower sides tissue / Tissu face supérieure et inférieure



1 **Tejido Strech**
Tissue Strech
10 Tissue Strech

2 **Gel**
Gel
Gel **0,5cm**

3 **Fibra**
Fiber
4 Fibre **180gr**

5 **Espuma**
Foam
9 7 Mousse **2cm**

6 **Muelle Ensacado Medio 140 muelles m²**
Pocketed spring medium 140 springs m²
Ressort ensaché moyen 140 ressort m²

8 **Visco**
Visco
Visco **0,5cm**

11 **Refuerzo perimetral**
Perimeter reinforcement
Renforcement du périmètre



± 21cm

70%

ADAPTACIÓN / adaptation

70%

FIRMEZA / fastness / solidité



cara verano ↑ cara invierno ↓

MUELLE
ENSACADO

CARACTERÍSTICAS

Acolchado sistema continuo en ambas caras
Platabanda acolchada con tejido tapicería simil vaquero con bolsillo frontal y etiqueta polipiel
Independencia de pesos

CHARACTERISTICS

Padded continuous system in both sides
Padded bandeau with denim simile upholstery fabric with front pocket and leatherette label
Uniform weight distribution

CARACTÉRISTIQUES

Rembourré système continu des deux côtés
Bande argentée rembourrée avec tissu d'ameublement semblable à un cow-boy avec poche avant et étiquette en similicuir
Répartition uniforme du poids

TARIFA / RATE / TARIF				
Ancho / Widht / Largeur	80	90	105	
Largo Lenght Longeur	180	388	388	443
	190	388	388	443
	200	417	417	475


Las medidas remarcadas en color gris tendrán Servicio Express / The measures marked in gray colour will have Express Service / Les mesures colorées gris auront un Service Express

Opción embalaje caja cartón suplemento 12€ (especificar en pedido) / Option cardboard box packaging supplement € 12 (specify when ordering) / Option emballage carton supplément 12€ (à préciser lors de la commande)



HAPPY


Látex, muelle ensacado firme, visco gel / Latex, firm pocket spring, visco gel / Latex, ressort ensaché ferme, visco gel



Tejido cara superior / Topside Tissue / Tissu supérieur



Tejido cara inferior 3D / Underside Tissue 3D / Tissu du dessous 3D



- 1 **Tejido Strech**
Tissue Strech
Tissu Strech
- 2 **Plancha Látex**
Latex Plate
Plaque de latex **1cm**
- 3 **Fibra**
Fiber
Fibre **150gr**
- 4 **Fibra**
Fiber
Fibre **100gr**
- 5 **Muelle Ensacado Firme 210 muelles m²**
Pocketed spring firm 210 springs m²
Ressort ensaché fermes 210 ressort m²
- 8 **Visco Gel**
Visco Gel
Visco Gel **1cm**
- 9 **Tejido 3D Transpirable Blanco**
White 3D breatheable fabric
Tissu 3D respirant blanc
- 10 **Refuerzo perimetral Extrafirme**
Perimeter reinforcement extrafirm
Renforcement du périmètre extrafirme



± 20cm COLCHÓN

± 17cm COLCHONETA

60% ADAPTACIÓN / adaptation

90% FIRMEZA / fastness / solidité



cara invierno ↑ cara verano ↓

MUELLE
ENSACADO

LÁTEX

PLANCHA LÁTEX
Latex layer
Couche latex

CARACTERÍSTICAS

Acolchado sistema tapa-tapa cara superior y continuo cara inferior
Platabanda acolchada con tejido stretch tipo castillo
Independencia de pesos

CHARACTERISTICS

Padded with lid-lid system in upper side, and continuous in bottom side
Mattress side padded in Strech fabric, castle type
Uniform weight distribution

CARACTÉRISTIQUES

Rembourré avec le système de couvercle-couvercle dans la partie supérieure et continue dans la bas
Côté de matelas lateal rembourrés en tissu micropane Strech, type château
Répartition uniforme du poids

COLCHÓN / MATTRESS / MATELAS **20cm**

TARIFA / RATE / TARIF	80		90		105	
Ancho / Widht / Largeur	180	290	324	378	324	378
Largo Lenght Longeur	190	290	324	378	356	414

COLCHONETA / MAT / TAPIS **17cm**

TARIFA / RATE / TARIF	80		90		105	
Ancho / Widht / Largeur	180	268	300	350	300	350
Largo Lenght Longeur	190	268	300	350	330	386

Las medidas remarcadas en color gris tendrán Servicio Express / The measures marked in gray colour will have Express Service / Les mesures colorées gris auront un Service Express

Opción embalaje caja cartón suplemento 12€ (especificar en pedido) / Option cardboard box packaging supplement € 12 (specify when ordering) / Option emballage carton supplément 12€ (à préciser lors de la commande)

KIDS


Lana-algodón, muelle ensacado firme, visco / Wool-cotton, firm pocket spring, visco / Laine-coton, ressort ensaché ferme, visco



Tejido cara superior / Topside Tissue / Tissu supérieur



Tejido cara inferior 3D / Underside Tissue 3D / Tissu du dessous 3D



1 **Tejido Strech doble electrónica**
Tissue Strech double electronic
Strech double électronique

2 **100% Lana - Algodón**
100% Wool and Cotton
100% Laine et Coton **250gr**

3 **Fibra**
Fiber **150gr**
7 **Fibre**

4 **Espuma**
Foam **2cm**
Mousse

5 **Muelle Ensacado Firme 210 muelles m²**
Pocketed spring firm 210 springs m²
Ressort ensaché fermes 210 ressort m²

6 **Visco**
Visco **1cm**
Visco

8 **Tejido Strech**
Tissue Strech
Tissu Strech

9 **Refuerzo perimetral**
Perimeter reinforcement
Renforcement du périmètre



± 20cm COLCHÓN

± 16cm COLCHONETA

60% ADAPTACIÓN / adaptation

90% FIRMEZA / fastness / solidité



cara invierno ↑ cara verano ↓

MUELLE
ENSACADO

LÁTEX

PLANCHA LÁTEX
Latex layer
Couche latex

LANA 100%
ALGODÓN

LANA - ALGODÓN
Cotton wool
Laine de coton

CARACTERÍSTICAS

Acolchado sistema tapa-tapa cara superior y continuo cara inferior
Platabanda tejido Structure Nuez
Independencia de pesos

CHARACTERISTICS

Padded with lid-lid system in upper side, and continuous in bottom side
Mattress sides padded in Structure Nuez
Uniform weight distribution

CARACTÉRISTIQUES

Rembourré avec le système de couvercle-couvercle dans la partie supérieure et continue dans la bas
Côtés latéral matelassée en tissu en Structure Nuez
Répartition uniforme du poids

COLCHÓN / MATTRESS / MATELAS 20cm

TARIFA / RATE / TARIF			
Ancho / Widht / Largeur	80	90	105
Largo Lenght Longeur	180 280	316 280	368 368
	200 308	346 346	406 406

COLCHONETA / MAT / TAPIS 16cm

TARIFA / RATE / TARIF			
Ancho / Widht / Largeur	80	90	105
Largo Lenght Longeur	180 262	294 262	342 342
	200 288	324 324	378 378

Las medidas remarcadas en color gris tendrán Servicio Express / The measures marked in gray colour will have Express Service / Les mesures colorées gris auront un Service Express

Opción embalaje caja cartón suplemento 12€ (especificar en pedido) / Option cardboard box packaging supplement € 12 (specify when ordering) / Option emballage carton supplément 12€ (à préciser lors de la commande)

GLOBE

Visco carbono, HR firme, visco gel / Visco carbon, firm HR, visco gel / Visco carbone, HR ferme, visco gel



Tejido cara superior / Topside Tissue / Tissu supérieur



Tejido cara inferior 3D / Underside Tissue 3D / Tissu du dessous 3D



1 **Tejido Strech doble electrónica**
Tissue Strech double electronic
Strech double électronique

2 **Visco Carbono**
Visco-Carbon
Visco-Carbone **1cm**

3 **Fibra**
Fiber
Fibre **150gr**

4 **Núcleo HR Alta Densidad**
Core HR high density
Noyau HR haute densité

6 **Visco Gel**
Visco Gel
Visco Gel **1cm**

7 **Tejido 3D Transpirable Blanco**
White 3D breatheable fabric
Tissu 3D respirant blanc



± **20cm** COLCHÓN

± **16cm** COLCHONETA

50%
ADAPTACIÓN / adaptation

50%
FIRMEZA / fastness / solidité



cara invierno ↑ cara verano ↓

CARACTERÍSTICAS

Acolchado sistema tapa-tapa cara superior y continuo cara inferior
Platabanda tejido Structure Nuez
Anatómico

CHARACTERISTICS

Padded with lid-lid system in upper side, and continuous in bottom side
Mattress side Structure Nuez fabric
Anatomical

CARACTÉRISTIQUES

Rembourré avec le système de couvercle-couvercle dans la partie supérieure et continue dans la bas
Côté matelas latéral avec tissu Structure Nuez
Anatomique

COLCHÓN / MATTRESS / MATELAS 20cm

TARIFA / RATE / TARIF			
Ancho / Widht / Largeur	80	90	105
Largo Lenght	248	278	324
Longeur	248	278	324
	272	306	358

COLCHONETA / MAT / TAPIS 16cm


TARIFA / RATE / TARIF			
Ancho / Widht / Largeur	80	90	105
Largo Lenght	180	224	250
Longeur	190	224	250
	200	246	274

Las medidas remarcadas en color gris tendrán Servicio Express / The measures marked in gray colour will have Express Service / Les mesures colorées gris auront un Service Express

Opción embalaje caja cartón suplemento 12€ (especificar en pedido) / Option cardboard box packaging supplement € 12 (specify when ordering) / Option emballage carton supplément 12€ (à préciser lors de la commande)

STAR


Visco, HR firme, visco gel / Visco, firm HR, visco gel / Visco, HR ferme, visco gel



Tejido cara superior / Topside Tissue / Tissu supérieur



Tejido cara inferior 3D / Underside Tissue 3D / Tissu du dessous 3D

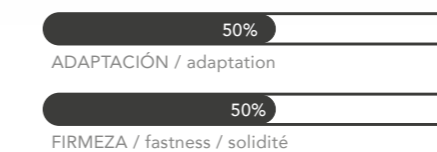


- 1 **Tejido Strech**
Tissue Strech
Tissu Strech
- 2 **Visco**
Visco
Visco **1cm**
- 3 **Espuma supersuave**
Supersoft foam
Mousse Superdouce **1cm**
- 4 **Núcleo HR Alta Densidad**
Core HR high density
Noyau HR haute densité
- 5 **Fibra**
Fiber
Fibre **150gr**
- 6 **Visco Gel**
Visco Gel
Visco Gel **1cm**
- 7 **Tejido 3D Transpirable Blanco**
White 3D breatheable fabric
Tissu 3D respirant blanc



± 20cm COLCHÓN

± 15cm COLCHONETA



CARACTERÍSTICAS

Acolchado sistema tapa-tapa cara superior y continuo cara inferior
Platabanda acolchada con tejido stretch tipo castillo
Anatómico

CHARACTERISTICS

Padded with lid-lid system in upper side, and continuous in bottom side
Mattress side padded in Strech fabric, castle type
Anatomical

CARACTÉRISTIQUES

Rembourré avec le système de couvercle-couvercle dans la partie supérieure et continue dans la bas
Côtés de matelas latéral rembourrés en tissu micropore Strech, type château
Anatomique

COLCHÓN / MATTRESS / MATELAS 20cm

TARIFA / RATE / TARIF				
Ancho / Widht / Largeur	80	90	105	
Largo Lenght Longeur	180	232	260	302
	190	232	260	302
	200	254	284	334

COLCHONETA / MAT / TAPIS 15cm

TARIFA / RATE / TARIF				
Ancho / Widht / Largeur	80	90	105	
Largo Lenght Longeur	180	204	230	268
	190	204	230	268
	200	224	252	294

Las medidas remarcadas en color gris tendrán Servicio Express / The measures marked in gray colour will have Express Service / Les mesures colorées gris auront un Service Express

Opción embalaje caja cartón suplemento 12€ (especificar en pedido) / Option cardboard box packaging supplement € 12 (specify when ordering) / Option emballage carton supplément 12€ (à préciser lors de la commande)

SMART

HR firme / Firm HR / HR ferme



1 **Tejido Strech doble electrónica**
Tissue Strech double electronic
Strech double électronique

2 3 **Fibra**
Fiber
Fibre **150gr**

4 **Núcleo HR Alta Densidad**
Core HR high density
Noyau HR haute densité

7 **Tejido 3D Transpirable Azul Marino**
Marine Blue 3D breathable fabric
Tissu 3D respirant bleu marine



± 20cm COLCHÓN

± 16cm COLCHONETA

50%
ADAPTACIÓN / adaptation

50%
FIRMEZA / fastness / solidité



Descanso a 2 caras

CARACTERÍSTICAS


Acolchado sistema tapa-tapa cara superior y continuo cara inferior
Platabanda acolchada rejilla blanco diseño castillo
Anatómico

CHARACTERISTICS


Padded with lid-lid system in upper side, and continuous in bottom side
Mattress side white grid padded, castle design
Anatomical

CARACTÉRISTIQUES

Rembourré avec le système de couvercle-couvercle dans la partie supérieure et continue dans la bas
Côté matelas latéral rembourrée grille blanc, conception de château
Anatomique



Tejido cara superior / Topside Tissue / Tissu supérieur



Tejido cara inferior 3D / Underside Tissue 3D / Tissu du dessous 3D

COLCHÓN / MATTRESS / MATELAS 20cm

TARIFA / RATE / TARIF				
Ancho / Widht / Largeur	80	90	105	
Largo Lenght Longeur	180	210	234	274
	190	210	234	274
	200	230	258	300

COLCHONETA / MAT / TAPIS 16cm

TARIFA / RATE / TARIF				
Ancho / Widht / Largeur	80	90	105	
Largo Lenght Longeur	180	184	206	238
	190	184	206	238
	200	202	226	262

Las medidas remarcadas en color gris tendrán Servicio Express / The measures marked in gray colour will have Express Service / Les mesures colorées gris auront un Service Express

Opción embalaje caja cartón suplemento 12€ (especificar en pedido) / Option cardboard box packaging supplement € 12 (specify when ordering) / Option emballage carton supplément 12€ (à préciser lors de la commande)

CUNAS

CRIBS

BERCEAUX

PETIT GEL

Visco gel, HR medio / Visco gel, medium HR / Visco gel HR moyen



1 **Tejido Stretch doble electrónica**
Tissue Stretch double electronic
Stretch double électronique

2 **Visco Gel**
Visco Gel
Visco Gel **1cm**

3 **Guata**
Wadding
Ouate **150gr**

4 **Núcleo HR Alta Densidad**
Core HR high density
Noyau HR haute densité

5 **Tejido 3D Transpirable Blanco**
White 3D breatheable fabric
Tissu 3D respirant blanc

± 13cm

50%
ADAPTACIÓN / adaptation

50%
FIRMEZA / fastness / solidité

TARIFA / RATE / TARIF

Ancho / Widht / Largeur

Largo Lenght	57 x 117	132
Longeur	67 x 137	158

Tejido nylon / Nylon fabric / Tissu nylon

Núcleo fibra hueca / Core hollow fiber / Noyau fibre creux

Tratamiento antibacterias / Anti-bacteria treatment
/ Traitement anti-bactérien

Firmeza suave / Soft firmness / Fermeté douce

TARIFA / RATE / TARIF

Ancho / Widht / Largeur

55	10
70	10

Las medidas remarcadas en color gris tendrán Servicio Express
/ The measures marked in gray colour will have Express Service
/ Les mesures colorées gris auront un Service Express



Descanso a 1 cara

CARACTERÍSTICAS

Acolchado sistema tapa tapa en ambas caras
Platabanda acolchada tejido stretch perla
Tratamiento antiácaros

CHARACTERISTICS

Padded lid system on both sides
Mattress side padded in Stretch Perla fabric
Anti-mite treatment

CARACTÉRISTIQUES

Système de couvercle rembourré des deux côtés
Côté matelas latéral rembourré en tissu Stretch Perla
Traitement anti-acariens

ALMOHADA CUNA



HEAD

CABEZALES

BO

TETÈS DE LIT

ARDS



MIKONOS



135cm

Altura total
Total height / Hauteur totale



CARACTERÍSTICAS

Estructura DM + EPS (poliestireno expandido en parte central), patentado n° ES1173184
Acolchado con botones en capitoné
Herrajes para montaje a pared incluidos

CHARACTERISTICS

DM + EPS structure (expanded polystyrene in central part), patented n° ES1173184
Padded with buttons capitoné
Ironworks for wall included

CARACTÉRISTIQUES

DM+ EPS structure (polystyrène expansé dans la partie centrale), n° ES1173184 breveté
Rembourrage avec des boutons capitoné
Ferrures de mur inclus

TEJIDO YUTE



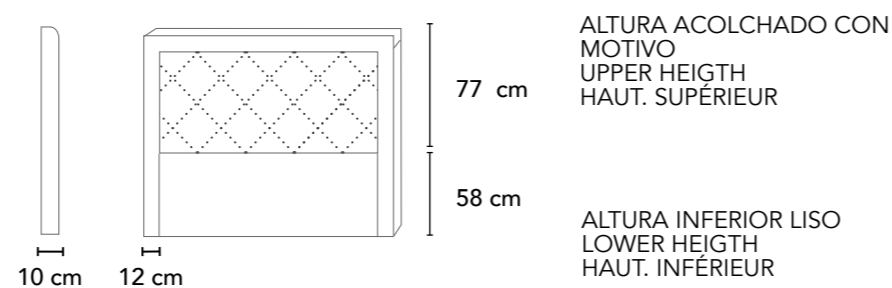
TEJIDO KIDO



TEJIDO TRIGO



TEJIDO KORAL



ALTURA ACOLCHADO CON MOTIVO
UPPER HEIGHT
HAUT. SUPÉRIEUR

ALTURA INFERIOR LISO
LOWER HEIGHT
HAUT. INFÉRIEUR

TARIFA / RATE / TARIF

Ancho / Widht / Largeur	145	160	190
Alto / Height / Hauteur	135	598	704

Opciones tapizado: tejidos Yute, Kido, Trigo y Koral (mismo precio) / Upholstery option: Yute, Kido, Trigo and Koral (same price) / Option sellerie: Yute, Kido, Trigo et Koral (même prix)
Sugerimos que la medida del cabezal sea superior o igual que el colchón o soporte / We suggest that the head size be greater than or equal to the mattress or support / Nous suggérons que la taille de la tête soit supérieure ou égale au matelas ou au support
No se hacen ni medidas ni tapizados especiales / No special measures or upholstery are made / Aucune mesure spéciale ou rembourrage n'est effectué



Conjunto fotografiado acabado Kido 4 / Photographed set finished Kido 4 / Ensemble photographié fini Kido 4

IMOLA



± 120cm

Altura total
Total height / Hauteur totale



CARACTERÍSTICAS

Estructura DM + EPS (poliestireno expandido en parte central), patentado n° ES1173184
Acolchado con pestaña en perímetro frontal y esquinas laterales superiores
Herrajes para montaje a pared incluidos

CHARACTERISTICS

DM + EPS structure (expanded polystyrene in central part), patented n° ES1173184
Tabbed padding on front perimeter and upper side corners
Ironworks for wall included

CARACTÉRISTIQUES

Structure DM + EPS (polystyrène expansé en partie centrale), n° ES1173184 breveté
Rembourrage à languettes sur le périmètre avant et les coins latéraux supérieurs
Ferrures de mur inclus

TEJIDO YUTE




MARENGO CENIZA CRUDO TOPO CALDERA MOSTAZA MUSGO

TEJIDO KIDO



KIDO 2 KIDO 3 KIDO 4 KIDO 16 KIDO 15 KIDO 14

TEJIDO TRIGO



BLANCO TERRA GRIS

TEJIDO KORAL

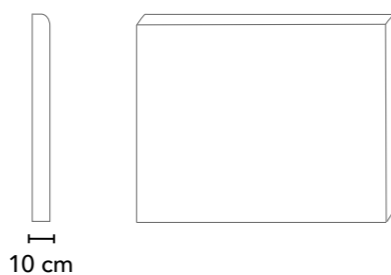


KORAL 3 PLATA KORAL 13 GRIS KORAL 40 PIEDRA KORAL 06 AZUL

TEJIDO ECOPEL



BLANCO PERLA PIEDRA VISIÓN




TARIFA / RATE / TARIF

Ancho / Widht / Largeur	105	145	160	190	200	
Alto / Height / Hauteur	120	346	360	374	398	422

Opciones tapizado: Yute, Kido, Trigo, Koral, Ecopel, mismo precio / Upholstery option: Yute, Kido, Trigo, Koral and Ecopel (same price) / Option sellerie: Yute, Kido, Trigo, Koral et Ecopel (même prix)

Sugerimos que la medida del cabezal sea superior o igual que el colchón o soporte / We suggest that the head size be greater than or equal to the mattress or support / Nous suggérons que la taille de la tête soit supérieure ou égale au matelas ou au support
No se hacen ni medidas ni tapizados especiales / No special measures or upholstery are made / Aucune mesure spéciale ou rembourrage n'est effectué



Conjunto fotografiado acabado Trigo Terra / Photographed set finished Trigo Terra / Ensemble photographié fini Trigo Terra

VENECIA



± 120cm

Altura total
Total height / Hauteur totale



CARACTERÍSTICAS
Estructura DM + EPS (poliestireno expandido en parte central), patentado n° ES1173184
Acolchado con ribete en perímetro frontal
Herrajes para montaje a pared incluidos

CHARACTERISTICS
DM + EPS structure (expanded polystyrene in central part), patented n° ES1173184
Padded with front perimeter border
Ironworks for wall included

CARACTÉRISTIQUES
Structure DM + EPS (polystyrène expansé en partie centrale), n° ES1173184 breveté
Rembourrage avec bordure avant
Ferrures de mur inclus

TEJIDO YUTE



TEJIDO KIDO



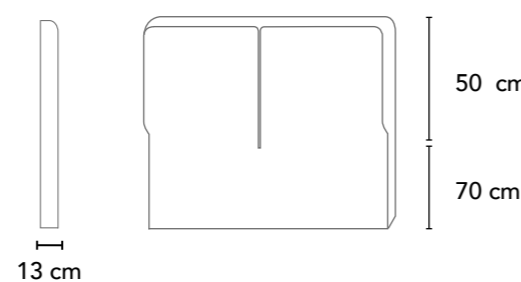
TEJIDO TRIGO



TEJIDO KORAL



TEJIDO ECOPEL




ALTURA ACOLCHADO CON
MOTIVO
UPPER HEIGHT
HAUT. SUPÉRIEUR

ALTURA INFERIOR LISO
LOWER HEIGHT
HAUT. INFÉRIEUR

TARIFA / RATE / TARIF


Ancho / Widht / Largeur	105	145	160	190	200	
Alto / Height / Hauteur	120	346	360	374	400	422

Opciones tapizado: tejidos Yute, Kido, Trigo, Koral y Ecopel (mismo precio) / Upholstery option: Yute, Kido, Trigo, Koral and Ecopel (same price) / Option sellerie: Yute, Kido, Trigo, Koral et Ecopel (même prix)
Sugerimos que la medida del cabezal sea superior o igual que el colchón o soporte / We suggest that the head size be greater than or equal to the mattress or support / Nous suggérons que la taille de la tête soit supérieure ou égale au matelas ou au support
No se hacen ni medidas ni tapizados especiales / No special measures or upholstery are made / Aucune mesure spéciale ou rembourrage n'est effectué



Conjunto fotografiado acabado Kido 3 / Photographed set finished Kido 3 / Ensemble photographié fini Kido 3

SAONA



± 120cm

Altura total
Total height / Hauteur totale



CARACTERÍSTICAS

Estructura DM + EPS (poliestireno expandido en parte central), patentado n° ES1173184
Acolchado con pestaña central y perimetral
Herrajes para montaje a pared incluidos

CHARACTERISTICS

DM + EPS structure (expanded polystyrene in central part), patented n° ES1173184
Padded with central and perimeter flange
Ironworks for wall included

CARACTÉRISTIQUES

Structure DM + EPS (polystyrène expansé en partie centrale), n° ES1173184 breveté
Motif de rayures verticales rembourrées
Ferrures de mur inclus

TEJIDO YUTE



TEJIDO KIDO



TEJIDO TRIGO



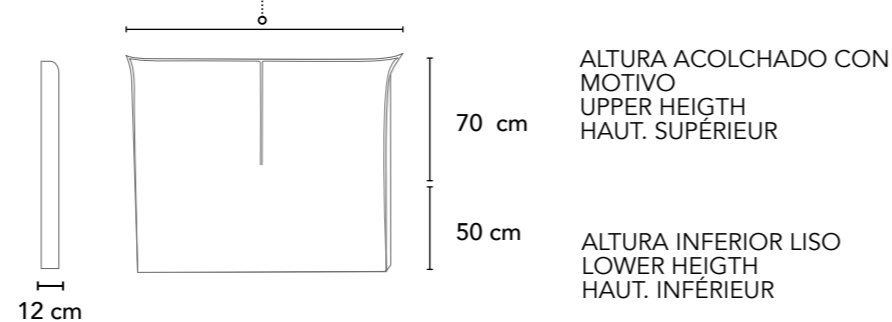
TEJIDO KORAL



TEJIDO ECOPEL



medida en parte superior +/-5cm de más que medida tarifa
measured in upper part +/- 5cm of more than measure rate
mesuré dans la partie supérieure +/- 5cm de plus que le taux de mesure



ALTURA ACOLCHADO CON
MOTIVO
UPPER HEIGTH
HAUT. SUPÉRIEUR

ALTURA INFERIOR LISO
LOWER HEIGTH
HAUT. INFÉRIEUR

TARIFA / RATE / TARIF

Ancho / Widht / Largeur	105	145	160	190	200	
Alto / Height / Hauteur	120	346	360	374	400	422

Opciones tapizado: tejidos Yute, Kido, Trigo, Koral y Ecopel (mismo precio) / Upholstery option: Yute, Kido, Trigo, Koral and Ecopel (same price) / Option sellerie: Yute, Kido, Trigo, Koral et Ecopel (même prix)
Sugerimos que la medida del cabezal sea superior o igual que el colchón o soporte / We suggest that the head size be greater than or equal to the mattress or support / Nous suggérons que la taille de la tête soit supérieure ou égale au matelas ou au support
No se hacen ni medidas ni tapizados especiales / No special measures or upholstery are made / Aucune mesure spéciale ou rembourrage n'est effectué



Conjunto fotografiado acabado Yute Topo / Photographed set finished Yute Topo / Ensemble photographié fini Yute Topo

LYON



± 120cm
Altura total
Total height / Hauteur totale


TEJIDO YUTE



TEJIDO KIDO



TEJIDO TRIGO



TEJIDO KORAL



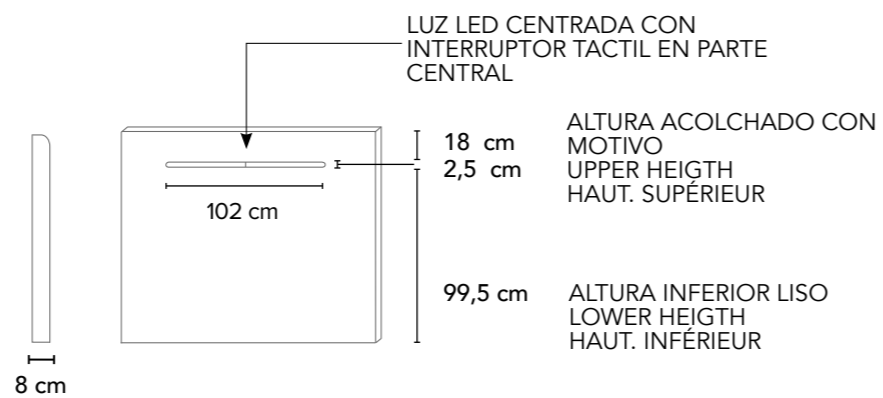
TEJIDO ECOPEL



CARACTERÍSTICAS
Estructura DM + EPS (poliestireno expandido en parte central), patentado n° ES1173184
Acolchado liso con luz led
Luz led con interruptor táctil en parte central, más transformador con conexión a la luz y a parte trasera del cabezal
Luz led centrada con medidas standar (102cm) para todos los tamaños de cabezal
Herrajes para montaje a pared incluidos

CHARACTERISTICS
DM + EPS structure (expanded polystyrene in central part), patented n° ES1173184
Smooth padding with led light
Led light with touch switch in the central part, plus transformer with connection to the light and to the rear of the head
Centered led light with standard measurements (102cm) for all head sizes
Ironworks for wall included

CARACTÉRISTIQUES
Structure DM + EPS (polystyrène expansé en partie centrale), n° ES1173184 breveté
Rembourrage lisse avec lumière LED
Lampe à LED avec interrupteur tactile dans la partie centrale, plus transformateur avec connexion à la lumière et à l'arrière de la tête
Lumière LED centrée avec des mesures standard (102 cm) pour toutes les tailles de tête
Ferrures de mur inclus



TARIFA / RATE / TARIF

Ancho / Widht / Largeur	105	145	160	190	200
Alto / Height / Hauteur	120	300	342	370	422

Opciones tapizado: tejidos Yute, Kido, Trigo, Koral y Ecopel (mismo precio) / Upholstery option: Yute, Kido, Trigo, Koral and Ecopel (same price) / Option sellerie: Yute, Kido, Trigo, Koral et Ecopel (même prix)
Sugerimos que la medida del cabezal sea superior o igual que el colchón o soporte / We suggest that the head size be greater than or equal to the mattress or support / Nous suggérons que la taille de la tête soit supérieure ou égale au matelas ou au support
No se hacen ni medidas ni tapizados especiales / No special measures or upholstery are made / Aucune mesure spéciale ou rembourrage n'est effectué



Conjunto fotografiado acabado Kido 3 / Photographed set finished Kido 3 / Ensemble photographié fini Kido 3

CERDEÑA



± 135cm

Altura total
Total height / Hauteur totale



CARACTERÍSTICAS

Estructura DM + EPS (poliestireno expandido en parte central), patentado n° ES1173184
Acolchado con forma y ribete en perímetro frontal
Herrajes para montaje a pared incluidos

CHARACTERISTICS

DM + EPS structure (expanded polystyrene in central part), patented n° ES1173184
Padded shaped and with front perimeter border
Ironworks for wall included

CARACTÉRISTIQUES

Structure DM + EPS (polystyrène expansé en partie centrale), n° ES1173184 breveté
Rembourrage avec la forme et avec bordure avant
Ferrures de mur inclus

COMBINACIÓN DE ACABADOS ÚNICOS DIPONIBLES



KIDO 4 /
RIBETE KORAL NEGRO



KIDO 3 /
RIBETE KORAL 40 PIEDRA



TRIGO BLANCO /
RIBETE TRIGO TERRA



TRIGO GRIS /
RIBETE KORAL 3 PLATA



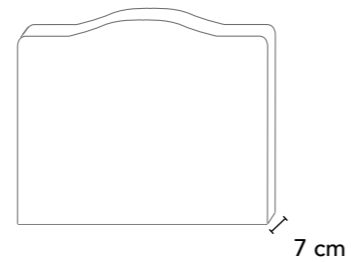
KIDO 2 /
RIBETE KORAL 13 GRIS



PATA DE GALLO NEGRO /
RIBETE KORAL NEGRO



PATA DE GALLO 03 VISIÓN /
RIBETE KORAL 40 PIEDRA



TARIFA / RATE / TARIF

Ancho / Widht / Largeur	145	160	190	
Alto / Height / Hauter	135	326	350	416

Sólo se fabrica en estas 7 combinaciones de acabado (mismo precio) / Only manufactured in these 7 finish combinations (same price) / Fabriqué uniquement dans ces 7 combinaisons de finition (même prix)

Sugerimos que la medida del cabezal sea superior o igual que el colchón o soporte / We suggest that the head size be greater than or equal to the mattress or support / Nous suggérons que la taille de la tête soit supérieure ou égale au matelas ou au support
No se hacen ni medidas ni tapizados especiales / No special measures or upholstery are made / Aucune mesure spéciale ou rembourrage n'est effectué



Conjunto fotografiado acabado Kido 4 ribete Koral negro y aro bañera kido 4 / Photographed set finished Kido 4 ribete Koral negro and bathtub ring kido 4 / Ensemble photographié fini Kido 4 ribete Koral negro et bague de baignoire kido 4


DUBAI



± 135cm

Altura total
Total height / Hauteur totale

TEJIDO YUTE



TEJIDO KIDO



TEJIDO TRIGO



TEJIDO KORAL



TEJIDO ECOPEL



CARACTERÍSTICAS

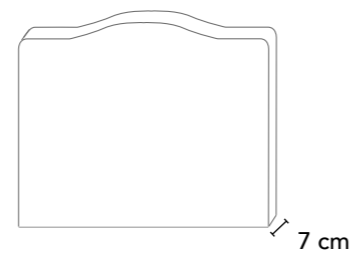
Estructura DM + EPS (poliestireno expandido en parte central), patentado n° ES1173184
Acolchado con forma y ribete en perímetro frontal
Herrajes para montaje a pared incluidos

CHARACTERISTICS

DM + EPS structure (expanded polystyrene in central part), patented n° ES1173184
Padded shaped and with front perimeter border
Ironworks for wall included

CARACTÉRISTIQUES

Structure DM + EPS (polystyrène expansé en partie centrale), n° ES1173184 breveté
Rembourrage avec la forme et avec bordure avant
Ferrures de mur inclus



TARIFA / RATE / TARIF

Ancho / Widht / Largeur	145	160	190	
Alto / Height / Hauteur	135	326	326	366

Opciones tapizado: tejidos Yute, Kido, Trigo, Koral y Ecopel (mismo precio) / Upholstery option: Yute, Kido, Trigo, Koral and Ecopel (same price) / Option sellerie: Yute, Kido, Trigo, Koral et Ecopel (même prix)
Sugerimos que la medida del cabezal sea superior o igual que el colchón o soporte / We suggest that the head size be greater than or equal to the mattress or support / Nous suggérons que la taille de la tête soit supérieure ou égale au matelas ou au support
No se hacen ni medidas ni tapizados especiales / No special measures or upholstery are made / Aucune mesure spéciale ou rembourrage n'est effectué



Conjunto fotografiado acabado Kido 4 / Photographed set finished Kido 4 / Ensemble photographié fini Kido 4

CANADÁ



± 120cm

Altura total
Total height / Hauteur totale

TEJIDO YUTE




MARENGO CENIZA CRUDO TOPO CALDERA MOSTAZA MUSGO

TEJIDO KIDO




KIDO 2 KIDO 3 KIDO 4 KIDO 16 KIDO 15 KIDO 14

TEJIDO TRIGO



BLANCO TERRA GRIS

TEJIDO KORAL



KORAL 3 PLATA KORAL 13 GRIS KORAL 40 PIEDRA KORAL 06 AZUL

TEJIDO ECOPEL



BLANCO PERLA PIEDRA VISIÓN



CARACTERÍSTICAS

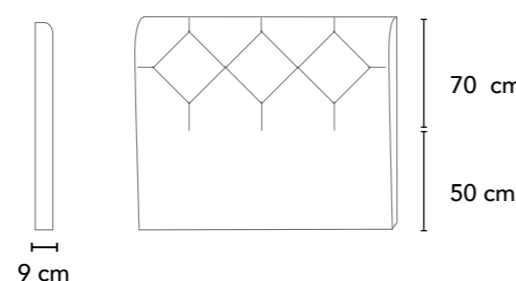
Estructura DM + EPS (poliestireno expandido en parte central), patentado n° ES1173184
Acolchado con botones cristal Swarovski (opcional sin botones, mismo precio)
Herrajes para montaje a pared incluidos

CHARACTERISTICS

DM + EPS structure (expanded polystyrene in central part), patented No. ES1173184
Padded with Swarovski crystal buttons (optional without buttons, same price)
Ironworks for wall included

CARACTÉRISTIQUES

Structure DM + EPS (polystyrène expansé dans la partie centrale), breveté n° ES1173184
Rembourré de boutons en cristal Swarovski (en option sans boutons, même prix)
Ferrures de mur inclus



ALTURA ACOLCHADO CON
MOTIVO
UPPER HEIGHT
HAUT. SUPÉRIEUR

70 cm

ALTURA INFERIOR LISO
LOWER HEIGHT
HAUT. INFÉRIEUR

50 cm

TARIFA / RATE / TARIF

Ancho / Widht / Largeur	105	145	160	190	200
Alto / Height / Hauteur	120	242	290	326	380

Opciones tapizado: tejidos Yute, Kido, Trigo, Koral y Ecopel (mismo precio) / Upholstery option: Yute, Kido, Trigo, Koral and Ecopel (same price) / Option sellerie: Yute, Kido, Trigo, Koral et Ecopel (même prix)
Sugerimos que la medida del cabezal sea superior o igual que el colchón o soporte / We suggest that the head size be greater than or equal to the mattress or support / Nous suggérons que la taille de la tête soit supérieure ou égale au matelas ou au support
No se hacen ni medidas ni tapizados especiales / No special measures or upholstery are made / Aucune mesure spéciale ou rembourrage n'est effectué



Conjunto fotografiado acabado Polipiel Blanco - Botones cristal Swarovski / Photographed set White Leatherette - Swarovski crystal buttons / Ensemble photographié Similicuir blanc - Boutons en cristal Swarovski

ZURICH



± 135cm

Altura total
Total height / Hauteur totale



CARACTERÍSTICAS

Estructura DM + EPS (poliestireno expandido en parte central), patentado n° ES1173184
Acolchado rombos con forma
Herrajes para montaje a pared incluidos

CHARACTERISTICS

DM + EPS structure (expanded polystyrene in central part), patented n° ES1173184
Shaped diamond quilting
Wall mounting hardware included

CARACTÉRISTIQUES

Structure DM + EPS (polystyrène expansé en partie centrale), n° ES1173184 breveté
Quilting en forme de losange
Matériel de montage mural inclus

TEJIDO YUTE



TEJIDO KIDO



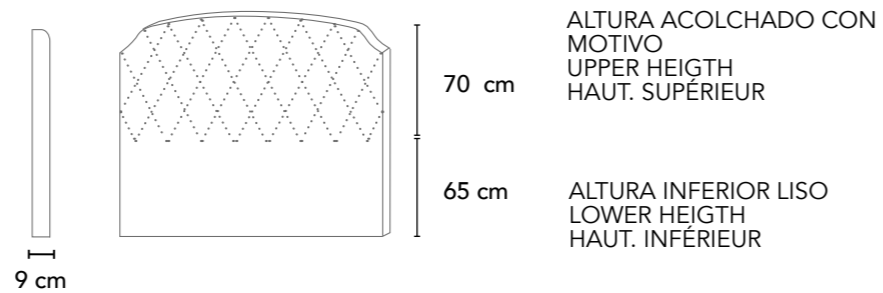
TEJIDO TRIGO



TEJIDO KORAL



TEJIDO ECOPEL



ALTURA ACOLCHADO CON MOTIVO
UPPER HEIGHT
HAUT. SUPÉRIEUR

ALTURA INFERIOR LISO
LOWER HEIGHT
HAUT. INFÉRIEUR

TARIFA / RATE / TARIF

Ancho / Widht / Largeur	145	160	190
Alto / Height / Hauteur	135	346	384

Opciones tapizado: tejidos Yute, Kido, Trigo, Korál y EcopeL (mismo precio) / Upholstery option: Yute, Kido, Trigo, Korál and EcopeL (same price) / Option sellerie: Yute, Kido, Trigo, Korál et EcopeL (même prix)
Sugerimos que la medida del cabezal sea superior o igual que el colchón o soporte / We suggest that the head size be greater than or equal to the mattress or support / Nous suggérons que la taille de la tête soit supérieure ou égale au matelas ou au support
No se hacen ni medidas ni tapizados especiales / No special measures or upholstery are made / Aucune mesure spéciale ou rembourrage n'est effectué



Conjunto fotografiado acabado Kido 4 / Photographed set finished Kido 4 / Ensemble photographié fini Kido 4

GINEBRA



± 120cm

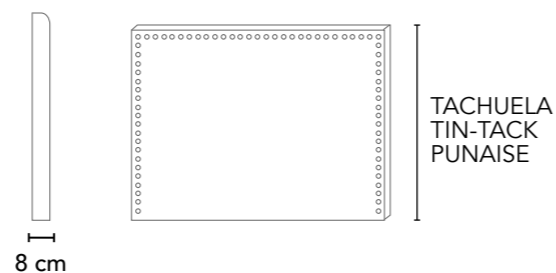
Altura total
Total height / Hauteur totale



CARACTERÍSTICAS
Estructura DM + EPS (poliestireno expandido en parte central), patentado n° ES1173184
Acolchado con tachuelas gruesas color cromo brillo
Herrajes para montaje a pared incluidos

CHARACTERISTICS
DM + EPS structure (expanded polystyrene in central part), patented n° ES1173184
Padding with thick shiny chrome studs
Ironworks for wall included

CARACTÉRISTIQUES
Structure DM + EPS (polystyrène expansé en partie centrale), n° ES1173184 breveté
Rembourrage avec d'épais clous chromés brillants
Ferrures de mur inclus



TARIFA / RATE / TARIF						
Ancho / Widht / Largeur	105	145	160	190	200	
Alto / Height / Hauteur	120	252	300	338	392	392

Opciones tapizado: tejidos Yute, Kido, Trigo, Koral y Ecopel (mismo precio) / Upholstery option: Yute, Kido, Trigo, Koral and Ecopel (same price) / Option sellerie: Yute, Kido, Trigo, Koral et Ecopel (même prix)
Sugerimos que la medida del cabezal sea superior o igual que el colchón o soporte / We suggest that the head size be greater than or equal to the mattress or support / Nous suggérons que la taille de la tête soit supérieure ou égale au matelas ou au support
No se hacen ni medidas ni tapizados especiales / No special measures or upholstery are made / Aucune mesure spéciale ou rembourrage n'est effectué


TEJIDO YUTE



TEJIDO KIDO



TEJIDO TRIGO



TEJIDO KORAL



TEJIDO ECOPEL



Conjunto fotografiado acabado Koral 40 Piedra / Photographed set finished Koral 40 Piedra / Ensemble photographié fini Koral 40 Piedra

ROMA



± 120cm

Altura total
Total height / Hauteur totale

TEJIDO YUTE



TEJIDO KIDO



TEJIDO TRIGO



TEJIDO KORAL



TEJIDO ECOPEL



CARACTERÍSTICAS


Estructura DM + EPS (poliestireno expandido en parte central), patentado n° ES1173184
Acolchado con tachuelas color bronce
Herrajes para montaje a pared incluidos

CHARACTERISTICS

DM + EPS structure (expanded polystyrene in central part), patented n° ES1173184
Quilted with bronze studs
Ironworks for wall included

CARACTÉRISTIQUES

Structure DM + EPS (polystyrène expansé en partie centrale), n° ES1173184 breveté
Matelassé avec des clous en bronze
Ferrures de mur inclus



TACHUELA
TIN-TACK
PUNAISE

TARIFA / RATE / TARIF

Ancho / Widht / Largeur	105	145	160	190	200
Alto / Height / Hauteur	120	252	300	338	392

Opciones tapizado: tejidos Yute, Kido, Trigo, Koral y Ecopel (mismo precio) / Upholstery option: Yute, Kido, Trigo, Koral and Ecopel (same price) / Option sellerie: Yute, Kido, Trigo, Koral et Ecopel (même prix)
Sugerimos que la medida del cabezal sea superior o igual que el colchón o soporte / We suggest that the head size be greater than or equal to the mattress or support / Nous suggérons que la taille de la tête soit supérieure ou égale au matelas ou au support
No se hacen ni medidas ni tapizados especiales / No special measures or upholstery are made / Aucune mesure spéciale ou rembourrage n'est effectué



Conjunto fotografiado acabado Kido 4 / Photographed set finished Kido 4 / Ensemble photographié fini Kido 4

GRECIA



± 135cm
Altura total
 Total height / Hauteur totale



CARACTERÍSTICAS
 Estructura DM + EPS (poliestireno expandido en parte central), patentado n° ES1173184
 Acolchado con tiro motivo rombos
 Herrajes para montaje a pared incluidos

CHARACTERISTICS
 DM + EPS structure (expanded polystyrene in central part), patented n° ES1173184
 Padded with diamond pattern throw
 Ironworks for wall included

CARACTÉRISTIQUES
 DM+ EPS structure (polystyrène expansé dans la partie centrale), n° ES1173184 breveté
 Rembouré avec jet motif losanges
 Ferrures de mur inclus


TEJIDO YUTE



TEJIDO KIDO



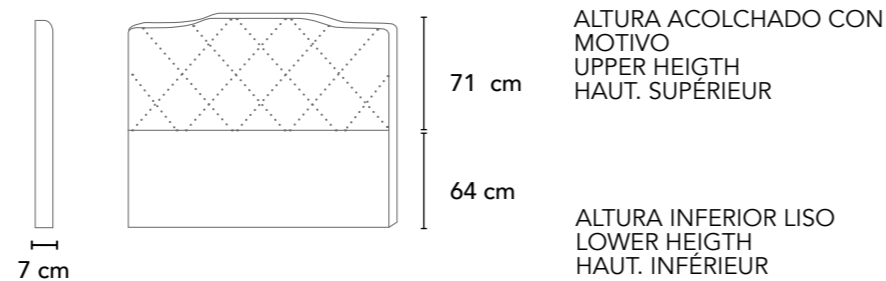
TEJIDO TRIGO



TEJIDO KORAL



TEJIDO ECOPEL



ALTURA ACOLCHADO CON MOTIVO
 UPPER HEIGHT
 HAUT. SUPÉRIEUR

ALTURA INFERIOR LISO
 LOWER HEIGHT
 HAUT. INFÉRIEUR

TARIFA / RATE / TARIF				
Ancho / Widht / Largeur	145	160	190	
Alto / Height / Hauteur	135	326	326	366

Opciones tapizado: tejidos Yute, Kido, Trigo, Korál y Ecopel (mismo precio) / Upholstery option: Yute, Kido, Trigo, Korál and Ecopel (same price) / Option sellerie: Yute, Kido, Trigo, Korál et Ecopel (même prix)
 Sugerimos que la medida del cabezal sea superior o igual que el colchón o soporte / We suggest that the head size be greater than or equal to the mattress or support / Nous suggérons que la taille de la tête soit supérieure ou égale au matelas ou au support
No se hacen ni medidas ni tapizados especiales / No special measures or upholstery are made / Aucune mesure spéciale ou rembourrage n'est effectué



Conjunto fotografiado acabado Korál 3 Plata / Photographed set finished Korál 3 Plata / Ensemble photographié fini Korál 3 Plata

IBIZA



± 120cm

Altura total
Total height / Hauteur totale



CARACTERÍSTICAS
Estructura DM + EPS (poliestireno expandido en parte central), patentado n° ES1173184
Acolchado con tiro motivo cuadros
Herrajes para montaje a pared incluidos

CHARACTERISTICS
DM + EPS structure (expanded polystyrene in central part), patented n° ES1173184
Padded with plaid motif
Ironworks for wall included

CARACTÉRISTIQUES
Structure DM + EPS (polystyrène expansé en partie centrale), n° ES1173184 breveté
Rembourré avec motif à carreaux
Ferrures de mur inclus

TEJIDO YUTE



MARENGO CENIZA CRUDO TOPO CALDERA MOSTAZA MUSGO

TEJIDO KIDO




KIDO 2 KIDO 3 KIDO 4 KIDO 16 KIDO 15 KIDO 14

TEJIDO TRIGO



BLANCO TERRA GRIS

TEJIDO KORAL

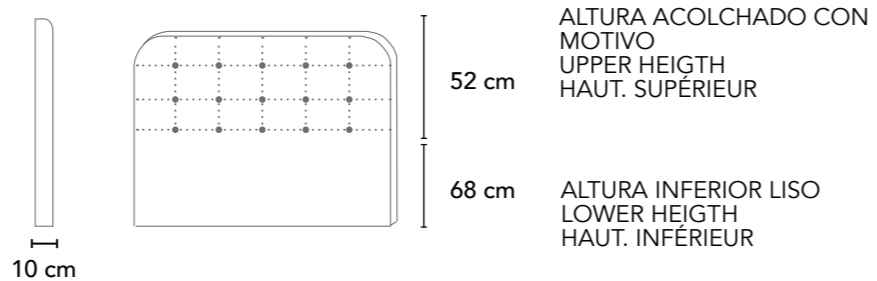


KORAL 3 PLATA KORAL 13 GRIS KORAL 40 PIEDRA KORAL 06 AZUL

TEJIDO ECOPEL



BLANCO PERLA PIEDRA VISIÓN




52 cm
ALTURA ACOLCHADO CON MOTIVO
UPPER HEIGHT
HAUT. SUPÉRIEUR

68 cm
ALTURA INFERIOR LISO
LOWER HEIGHT
HAUT. INFÉRIEUR

TARIFA / RATE / TARIF

Ancho / Widht / Largeur	105	145	160	190	200
Alto / Height / Hauteur	120	252	308	336	398

Opciones tapizado: tejidos Yute, Kido, Trigo, Koral y EcopeL (mismo precio) / Upholstery option: Yute, Kido, Trigo, Koral and EcopeL (same price) / Option sellerie: Yute, Kido, Trigo, Koral et EcopeL (même prix)
Sugerimos que la medida del cabezal sea superior o igual que el colchón o soporte / We suggest that the head size be greater than or equal to the mattress or support / Nous suggérons que la taille de la tête soit supérieure ou égale au matelas ou au support
No se hacen ni medidas ni tapizados especiales / No special measures or upholstery are made / Aucune mesure spéciale ou rembourrage n'est effectué



Conjunto fotografiado acabado Kido 4 / Photographed set finished Kido 4 / Ensemble photographié fini Kido 4

MARSELLA



± 120cm


Altura total
Total height / Hauteur totale



CARACTERÍSTICAS
Estructura DM + EPS (poliestireno expandido en parte central), patentado n° ES1173184
Acolchado liso con ribete en perímetro frontal
Herrajes para montaje a pared incluidos

CHARACTERISTICS
DM + EPS structure (expanded polystyrene in central part), patented No. ES1173184
Smooth padded with front perimeter border
Ironworks for wall included

CARACTÉRISTIQUES
Structure DM + EPS (polystyrène expansé dans la partie centrale), breveté n° ES1173184
Rembourrage lisse avec bordure avant
Ferrures de mur inclus



1 RIBETE EN PERÍMETRO FRONTAL
1 RIBETE IN FRONTAL PERIMETER
1 RIBETE EN PERIMÈTRE AVANT

TARIFA / RATE / TARIF						
Ancho / Widht / Largeur	105	145	160	190	200	
Alto / Height / Hauteur	120	234	280	314	370	370

Opciones tapizado: tejidos Yute, Kido, Trigo, Koral y Ecopel (mismo precio) / Upholstery option: Yute, Kido, Trigo, Koral and Ecopel (same price) / Option sellerie: Yute, Kido, Trigo, Koral et Ecopel (même prix)
Sugerimos que la medida del cabezal sea superior o igual que el colchón o soporte / We suggest that the head size be greater than or equal to the mattress or support / Nous suggérons que la taille de la tête soit supérieure ou égale au matelas ou au support
No se hacen ni medidas ni tapizados especiales / No special measures or upholstery are made / Aucune mesure spéciale ou rembourrage n'est effectué

TEJIDO YUTE



TEJIDO KIDO



TEJIDO TRIGO



TEJIDO KORAL



TEJIDO ECOPEL



Conjunto fotografiado acabado Koral 13 Gris / Koral 13 Gris photographed set finished / Ensemble photographié fini Koral 13 Gris

MALLORCA



± 120cm

Altura total
Total height / Hauteur totale

TEJIDO KIDO



TEJIDO TRIGO



TEJIDO KORAL



TEJIDO ECOPEL



CARACTERÍSTICAS

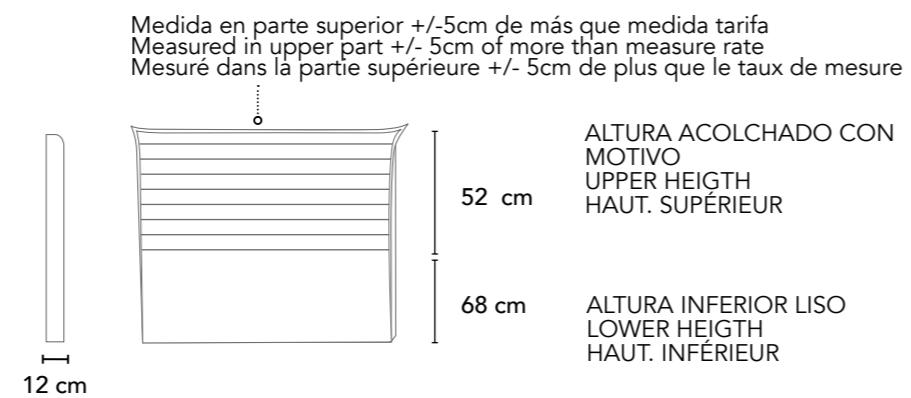
Estructura DM + EPS (poliestireno expandido en parte central), patentado n° ES1173184
Acolchado con ribetes y pestaña perimetral
Herrajes para montaje a pared incluidos

CHARACTERISTICS

DM + EPS structure (expanded polystyrene in central part), patented n° ES1173184
Padded with piping and perimeter tab
Wall mounting hardware included

CARACTÉRISTIQUES

Structure DM + EPS (polystyrène expansé en partie centrale), n° ES1173184 breveté
Rembourré avec passepoil et languette de périmètre
Matériel de montage mural inclus



TARIFA / RATE / TARIF

Ancho / Widht / Largeur	105	145	160	190	200
Alto / Height / Hauteur	120	252	308	336	398

Opciones tapizado: tejidos Kido, Trigo, Koral y Ecopel (mismo precio) / Upholstery option: Kido, Trigo, Koral and Ecopel (same price) / Option sellerie: Kido, Trigo, Koral et Ecopel (même prix)
Sugerimos que la medida del cabezal sea superior o igual que el colchón o soporte / We suggest that the head size be greater than or equal to the mattress or support / Nous suggérons que la taille de la tête soit supérieure ou égale au matelas ou au support
No se hacen ni medidas ni tapizados especiales / No special measures or upholstery are made / Aucune mesure spéciale ou rembourrage n'est effectué



Conjunto fotografiado acabado Kido 4 / Photographed set finished Kido 4 / Ensemble photographié fini Kido 4

MADEIRA



± 120cm

Altura total
Total height / Hauteur totale



CARACTERÍSTICAS
Estructura DM + EPS (poliestireno expandido en parte central), patentado n° ES1173184
Acolchado con marco perimetral, motivo raya central
Herrajes para montaje a pared incluidos

CHARACTERISTICS
DM + EPS structure (expanded polystyrene in central part), patented n° ES1173184
Padded with perimeter frame, central stripe motif
Ironworks for wall included

CARACTÉRISTIQUES
Structure DM + EPS (polystyrène expansé en partie centrale), n° ES1173184 breveté
Rembourré avec cadre périmétrique, motif à rayures centrales
Ferrures de mur inclus

TEJIDO YUTE



TEJIDO KIDO



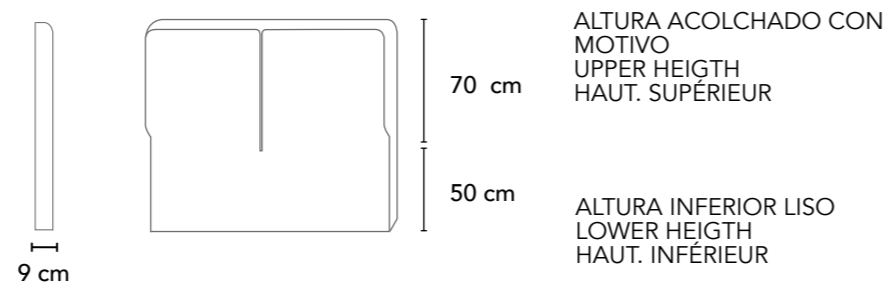
TEJIDO TRIGO



TEJIDO KORAL



TEJIDO ECOPEL



TARIFA / RATE / TARIF					
Ancho / Widht / Largeur	105	145	160	190	200
Alto / Height / Hauteur	120	238	284	322	374

Opciones tapizado: tejidos Yute, Kido, Trigo, Korál y ECOPEL (mismo precio) / Upholstery option: Yute, Kido, Trigo, Korál and ECOPEL (same price) / Option sellerie: Yute, Kido, Trigo, Korál et ECOPEL (même prix)
Sugerimos que la medida del cabezal sea superior o igual que el colchón o soporte / We suggest that the head size be greater than or equal to the mattress or support / Nous suggérons que la taille de la tête soit supérieure ou égale au matelas ou au support
No se hacen ni medidas ni tapizados especiales / No special measures or upholstery are made / Aucune mesure spéciale ou rembourrage n'est effectué



Conjunto fotografiado acabado Kido 4 / Photographed set finished Kido 4 / Ensemble photographié fini Kido 4

MALTA



± 120cm

Altura total
Total height / Hauteur totale

TEJIDO YUTE



TEJIDO KIDO



TEJIDO TRIGO



TEJIDO KORAL



TEJIDO ECOPEL



CARACTERÍSTICAS

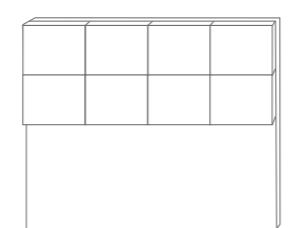
Estructura DM + EPS (poliestireno expandido en parte central), patentado n° ES1173184
Acolchado con marco perimetral, motivo cuadros
Herrajes para montaje a pared incluidos

CHARACTERISTICS

DM + EPS structure (expanded polystyrene in central part), patented n° ES1173184
Padded with perimeter frame, plaid motif
Ironworks for wall included

CARACTÉRISTIQUES

Structure DM + EPS (polystyrène expansé en partie centrale), n° ES1173184 breveté
Rembourré avec cadre périmétrique, motif à carreaux
Ferrures de mur inclus



70 cm
ALTURA ACOLCHADO CON MOTIVO
UPPER HEIGHT
HAUT. SUPÉRIEUR

50 cm
ALTURA INFERIOR LISO
LOWER HEIGHT
HAUT. INFÉRIEUR

TARIFA / RATE / TARIF

Ancho / Widht / Largeur	105	145	160	190	200
Alto / Height / Hauteur	120	238	284	322	374

Opciones tapizado: tejidos Yute, Kido, Trigo, Koral y Ecopel (mismo precio) / Upholstery option: Yute, Kido, Trigo, Koral and Ecopel (same price) / Option sellerie: Yute, Kido, Trigo, Koral et Ecopel (même prix)
Sugerimos que la medida del cabezal sea superior o igual que el colchón o soporte / We suggest that the head size be greater than or equal to the mattress or support / Nous suggérons que la taille de la tête soit supérieure ou égale au matelas ou au support
No se hacen ni medidas ni tapizados especiales / No special measures or upholstery are made / Aucune mesure spéciale ou rembourrage n'est effectué



Conjunto fotografiado acabado Kido 4 / Photographed set finished Kido 4 / Ensemble photographié fini Kido 4

FORMENTERA



± 120cm

Altura total
Total height / Hauteur totale

TEJIDO KIDO



TEJIDO TRIGO



TEJIDO KORAL



TEJIDO ECOPEL

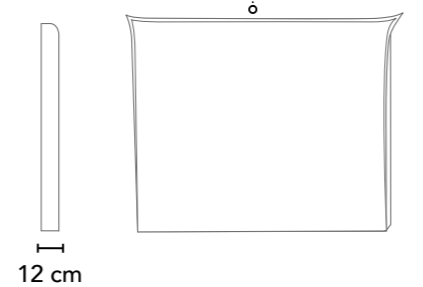


CARACTERÍSTICAS
Estructura DM + EPS (poliestireno expandido en parte central), patentado n° ES1173184
Acolchado liso con pestaña perimetral
Herrajes para montaje a pared incluidos

CHARACTERISTICS
DM + EPS structure (expanded polystyrene in central part), patented n° ES1173184
Smooth padding with perimeter flange
Wall mounting hardware included

CARACTÉRISTIQUES
Structure DM + EPS (polystyrène expansé en partie centrale), n° ES1173184 breveté
Rembourrage lisse avec bride périmétrique
Matériel de montage mural inclus


Medida en parte superior +/-5cm de más que medida tarifa
Measured in upper part +/- 5cm of more than measure rate
Mesuré dans la partie supérieure +/- 5cm de plus que le taux de mesure



ACOLCHADO TIPO SACO
SACO TYPE PADDING
REMBOURRAGE DE TYPE SACO


TARIFA / RATE / TARIF					
Ancho / Widht / Largeur	105	145	160	190	200
Alto / Height / Hauteur	120	242	288	318	378

Opciones tapizado: tejidos Kido, Trigo, Koral y Ecopel (mismo precio) / Upholstery option: Kido, Trigo, Koral and Ecopel (same price) / Option sellerie: Kido, Trigo, Koral et Écopel (même prix)
Sugerimos que la medida del cabezal sea superior o igual que el colchón o soporte / We suggest that the head size be greater than or equal to the mattress or support / Nous suggérons que la taille de la tête soit supérieure ou égale au matelas ou au support
No se hacen ni medidas ni tapizados especiales / No special measures or upholstery are made / Aucune mesure spéciale ou rembourrage n'est effectué



Conjunto fotografiado acabado Ecopel Piedra / Photographed set finished Ecopel Piedra / Ensemble photographié fini Ecopel Piedra

BALI



± 120cm

Altura total
Total height / Hauteur totale



CARACTERÍSTICAS
Estructura DM + EPS (poliestireno expandido en parte central), patentado n° ES1173184
Acolchado liso con pestaña perimetral
Herrajes para montaje a pared incluidos

CHARACTERISTICS
DM + EPS structure (expanded polystyrene in central part), patented n° ES1173184
Smooth padding with perimeter flange
Wall mounting hardware included

CARACTÉRISTIQUES
Structure DM + EPS (polystyrène expansé en partie centrale), n° ES1173184 breveté
Rembourrage lisse avec bride périmétrique
Matériel de montage mural inclus

TEJIDO YUTE



TEJIDO KIDO



TEJIDO TRIGO



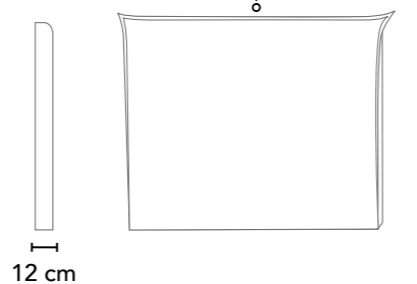
TEJIDO KORAL



TEJIDO ECOPEL




Medida en parte superior +/-5cm de más que medida tarifa
Measured in upper part +/- 5cm of more than measure rate
Mesuré dans la partie supérieure +/- 5cm de plus que le taux de mesure



ACOLCHADO TIPO SACO
SACO TYPE PADDING
REMBOURRAGE DE TYPE SACO

TARIFA / RATE / TARIF					
Ancho / Widht / Largeur	105	145	160	190	200
Alto / Height / Hauteur	120	234	280	318	374

Opciones tapizado: tejidos Yute, Kido, Trigo, Korál y Ecopel (mismo precio) / Upholstery option: Yute, Kido, Trigo, Korál and Ecopel (same price) / Option sellerie: Yute, Kido, Trigo, Korál et Ecopel (même prix)
Sugerimos que la medida del cabezal sea superior o igual que el colchón o soporte / We suggest that the head size be greater than or equal to the mattress or support / Nous suggérons que la taille de la tête soit supérieure ou égale au matelas ou au support
No se hacen ni medidas ni tapizados especiales / No special measures or upholstery are made / Aucune mesure spéciale ou rembourrage n'est effectué




Conjunto fotografiado acabado Kido 4 / Photographed set finished Kido 4 / Ensemble photographié fini Kido 4

ATENAS



± 120cm
Altura total
 Total height / Hauteur totale



CARACTERÍSTICAS
 Estructura DM + EPS (poliestireno expandido en parte central), patentado nº ES1173184
 Acolchado con botones (opción color botones, mismo precio)
 Herrajes para montaje a pared incluidos

CHARACTERISTICS
 DM + EPS structure (expanded polystyrene in central part), patented nº ES1173184
 Padded with buttons (color button option, same price)
 Ironworks for wall included

CARACTÉRISTIQUES
 Structure DM + EPS (polystyrène expansé en partie centrale), nº ES1173184 breveté
 Rembourrage avec des boutons (boutons couleur, même prix)
 Ferrures de mur inclus

TEJIDO YUTE



TEJIDO KIDO



TEJIDO TRIGO



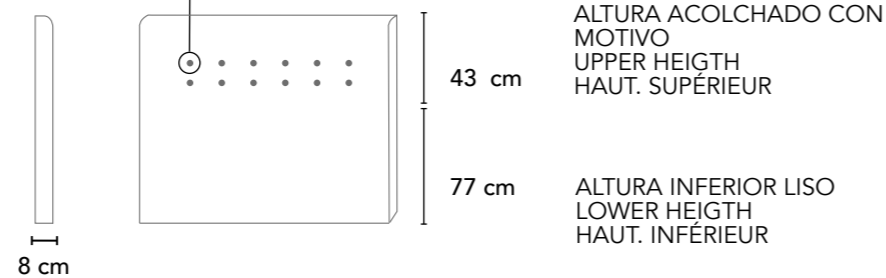
TEJIDO KORAL



TEJIDO ECOPEL



OPCIÓN COLOR BOTONES (mismo precio)
 COLOR BUTTONS OPTION (same price)
 OPTION BOUTON DE COULEUR (même prix)




TARIFA / RATE / TARIF					
Ancho / Widht / Largeur	105	145	160	190	200
Alto / Height / Hauteur	120	238	284	318	374

Opciones tapizado: tejidos Yute, Kido, Trigo, Koral y Ecopel (mismo precio) / Upholstery option: Yute, Kido, Trigo, Koral and Ecopel (same price) / Option sellerie: Yute, Kido, Trigo, Koral et Ecopel (même prix)
 Sugerimos que la medida del cabezal sea superior o igual que el colchón o soporte / We suggest that the head size be greater than or equal to the mattress or support / Nous suggérons que la taille de la tête soit supérieure ou égale au matelas ou au support
No se hacen ni medidas ni tapizados especiales / No special measures or upholstery are made / Aucune mesure spéciale ou rembourrage n'est effectué



Conjunto fotografiado acabado Yute Topo - botones Koral 40 Piedra / Photographed set finished Yute Topo - buttons Koral 40 Piedra / Ensemble photographié fini Yute Topo - boutons Koral 40 Piedra

PALERMO



± 120cm

Altura total
Total height / Hauteur totale

TEJIDO KIDO



TEJIDO TRIGO



TEJIDO KORAL



TEJIDO ECOPEL



CARACTERÍSTICAS

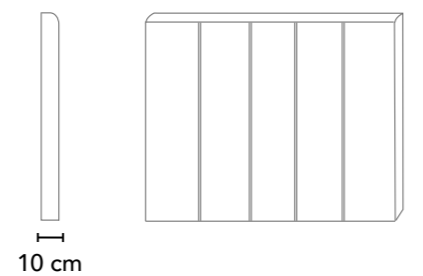
Estructura DM + EPS (poliestireno expandido en parte central), patentado n° ES1173184
Acolchado con pestañas horizontales
Herrajes para montaje a pared incluidos

CHARACTERISTICS

DM + EPS structure (expanded polystyrene in central part), patented n° ES1173184
Cushioning with horizontal tabs
Ironworks for wall included

CARACTÉRISTIQUES

Structure DM + EPS (polystyrène expansé en partie centrale), n° ES1173184 breveté
Coussinets avec languettes horizontales
Ferrures de mur inclus



ALTURA ACOLCHADO CON
MOTIVO 120cm
UPPER HEIGHT 120cm
HAUT. SUPÉRIEUR 120cm

TARIFA / RATE / TARIF

Ancho / Widht / Largeur	105	145	160	190	200
Alto / Height / Hauteur	120	236	274	312	364

Opciones tapizado: Kido, Trigo, Korál, ECOPEL, mismo precio / Upholstery option: Kido, Trigo, Korál and ECOPEL (same price) / Option sellerie: Kido, Trigo, Korál et ECOPEL (même prix)
Sugerimos que la medida del cabezal sea superior o igual que el colchón o soporte / We suggest that the head size be greater than or equal to the mattress or support / Nous suggérons que la taille de la tête soit supérieure ou égale au matelas ou au support
No se hacen ni medidas ni tapizados especiales / No special measures or upholstery are made / Aucune mesure spéciale ou rembourrage n'est effectué



Conjunto fotografiado acabado Trigo Terra / Photographed set finished Trigo Terra / Ensemble photographié fini Trigo Terra

AUSTIN



± 120cm

Altura total
Total height / Hauteur totale

TEJIDO YUTE



MARENGO CENIZA CRUDO TOPO CALDERA MOSTAZA MUSGO

TEJIDO KIDO



KIDO 2 KIDO 3 KIDO 4 KIDO 16 KIDO 15 KIDO 14

TEJIDO TRIGO




BLANCO TERRA GRIS

TEJIDO KORAL



KORAL 3 PLATA KORAL 13 GRIS KORAL 40 PIEDRA KORAL 06 AZUL

TEJIDO ECOPEL



BLANCO PERLA PIEDRA VISÓN

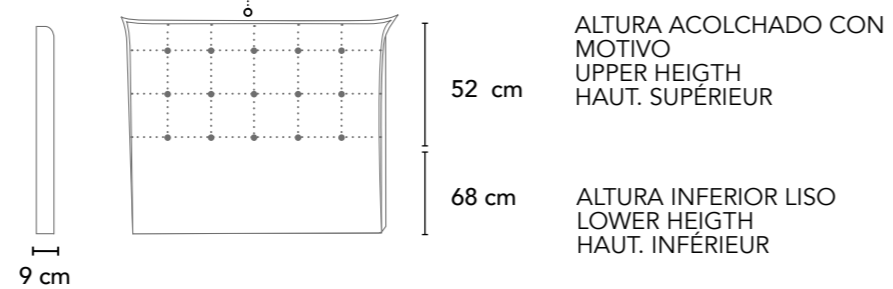


CARACTERÍSTICAS
Estructura DM + EPS (poliestireno expandido en parte central), patentado n° ES1173184
Acolchado con tiro motivo cuadros
Herrajes para montaje a pared incluidos

CHARACTERISTICS
DM + EPS structure (expanded polystyrene in central part), patented n° ES1173184
Padded with plaid motif
Ironworks for wall included

CARACTÉRISTIQUES
Structure DM + EPS (polystyrène expansé en partie centrale), n° ES1173184 breveté
Rembourré avec motif à carreaux
Ferrures de mur inclus

Medida en parte superior +/-5cm de más que medida tarifa
Measured in upper part +/- 5cm of more than measure rate
Mesuré dans la partie supérieure +/- 5cm de plus que le taux de mesure



ALTURA ACOLCHADO CON MOTIVO
UPPER HEIGHT
HAUT. SUPÉRIEUR

ALTURA INFERIOR LISO
LOWER HEIGHT
HAUT. INFÉRIEUR

TARIFA / RATE / TARIF

Ancho / Widht / Largeur	105	145	160	190	200
Alto / Height / Hauteur	120	232	270	308	360

Opciones tapizado: Yute, Kido, Trigo, Korál y ECOPEL (mismo precio) / Upholstery option: Yute, Kido, Trigo, Korál and ECOPEL (same price) / Option sellerie: Yute, Kido, Trigo, Korál et ECOPEL (même prix)
Sugerimos que la medida del cabezal sea superior o igual que el colchón o soporte / We suggest that the head size be greater than or equal to the mattress or support / Nous suggérons que la taille de la tête soit supérieure ou égale au matelas ou au support
No se hacen ni medidas ni tapizados especiales / No special measures or upholstery are made / Aucune mesure spéciale ou rembourrage n'est effectué



Conjunto fotografiado acabado Yute Topo / Photographed set finished Yute Topo / Ensemble photographié fini Yute Topo


FLORENCIA



CARACTERÍSTICAS
 Estructura DM + EPS (poliestireno expandido en parte central), patentado n° ES1173184
 Acolchado con tiro motivo cuadros
 Herrajes para montaje a pared incluidos

CHARACTERISTICS
 DM + EPS structure (expanded polystyrene in central part), patented n° ES1173184
 Padded with plaid motif
 Ironworks for wall included

CARACTÉRISTIQUES
 Structure DM + EPS (polystyrène expansé en partie centrale), n° ES1173184 breveté
 Rembourré avec motif à carreaux
 Ferrures de mur inclus



± 120cm

Altura total
 Total height / Hauteur totale

TEJIDO YUTE



TEJIDO KIDO



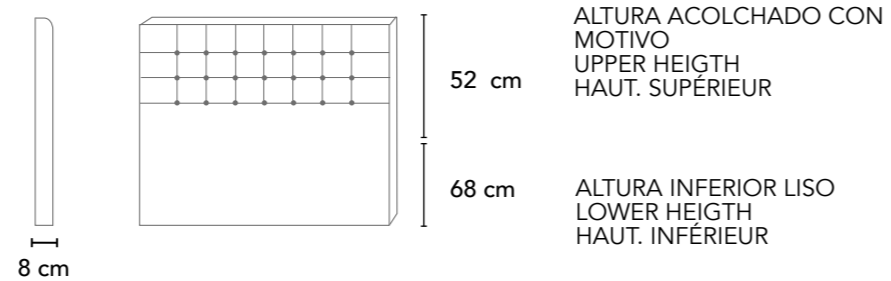
TEJIDO TRIGO



TEJIDO KORAL




TEJIDO ECOPEL



TARIFA / RATE / TARIF						
Ancho / Widht / Largeur		105	145	160	190	200
Alto / Height / Hauteur	120	234	272	308	360	360

Opciones tapizado: tejidos Yute, Kido, Trigo, Koral y Ecopel (mismo precio) / Upholstery option: Yute, Kido, Trigo, Koral and Ecopel (same price) / Option sellerie: Yute, Kido, Trigo, Koral et Ecopel (même prix)
 Sugerimos que la medida del cabezal sea superior o igual que el colchón o soporte / We suggest that the head size be greater than or equal to the mattress or support / Nous suggérons que la taille de la tête soit supérieure ou égale au matelas ou au support
No se hacen ni medidas ni tapizados especiales / No special measures or upholstery are made / Aucune mesure spéciale ou rembourrage n'est effectuée



Conjunto fotografiado acabado Yute Crudo / Photographed set finished Yute Crudo / Ensemble photographié fini Yute Crudo

MENPHIS



± 120cm

Altura total
Total height / Hauteur totale



CARACTERÍSTICAS
Estructura DM + EPS (poliestireno expandido en parte central), patentado n° ES1173184
Acolchado motivo rayas horizontales
Herrajes para montaje a pared incluidos

CHARACTERISTICS
DM + EPS structure (expanded polystyrene in central part), patented n° ES1173184
Horizontal stripes pattern quilting
Ironworks for wall included

CARACTÉRISTIQUES
Structure DM + EPS (élargie polystyrène en partie centrale), n° ES1173184 breveté
Matelassage à rayures horizontales
Ferrures de mur inclus


TEJIDO YUTE



TEJIDO KIDO



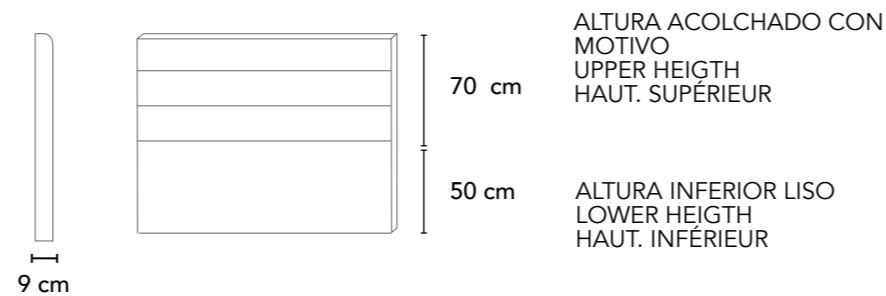
TEJIDO TRIGO



TEJIDO KORAL



TEJIDO ECOPEL



ALTURA ACOLCHADO CON MOTIVO
UPPER HEIGHT
HAUT. SUPÉRIEUR

ALTURA INFERIOR LISO
LOWER HEIGHT
HAUT. INFÉRIEUR

TARIFA / RATE / TARIF					
Ancho / Widht / Largeur	105	145	160	190	200
Alto / Height / Hauteur	120	224	268	300	346

Opciones tapizado: tejidos Yute, Kido, Trigo, Korál y Ecopel (mismo precio) / Upholstery option: Yute, Kido, Trigo, Korál and Ecopel (same price) / Option sellerie: Yute, Kido, Trigo, Korál et Ecopel (même prix)
Sugerimos que la medida del cabezal sea superior o igual que el colchón o soporte / We suggest that the head size be greater than or equal to the mattress or support / Nous suggérons que la taille de la tête soit supérieure ou égale au matelas ou au support
No se hacen ni medidas ni tapizados especiales / No special measures or upholstery are made / Aucune mesure spéciale ou rembourrage n'est effectué



Conjunto fotografiado acabado Korál 3 Plata / Korál 3 Plata Fish photographed set finished / Ensemble photographié fini Korál 3 Plata


BURDEOS



CARACTERÍSTICAS
Estructura DM + EPS (poliestireno expandido en parte central), patentado n° ES1173184
Acolchado motivo rectángulos asimétricos
Herrajes para montaje a pared incluidos

CHARACTERISTICS
DM + EPS structure (expanded polystyrene in central part), patented n° ES1173184
Asymmetric rectangle motif quilting
Ironworks for wall included

CARACTÉRISTIQUES
Structure DM + EPS (polystyrène expansé en partie centrale), n° ES1173184 breveté
Matelassage asymétrique motif rectangle
Ferrures de mur inclus



± 120cm

Altura total
Total height / Hauteur totale


TEJIDO YUTE



TEJIDO KIDO



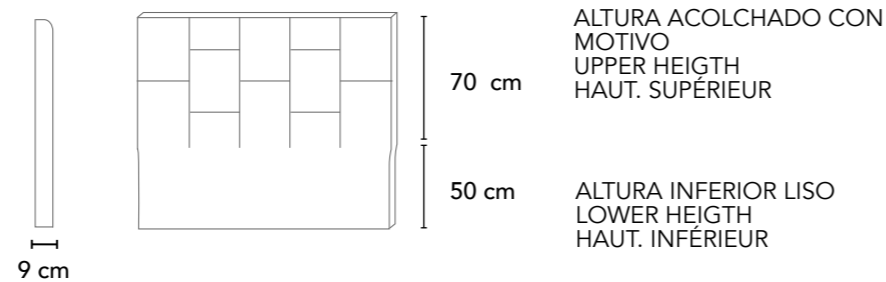
TEJIDO TRIGO



TEJIDO KORAL



TEJIDO ECOPEL



ALTURA ACOLCHADO CON MOTIVO
UPPER HEIGHT
HAUT. SUPÉRIEUR

ALTURA INFERIOR LISO
LOWER HEIGHT
HAUT. INFÉRIEUR

TARIFA / RATE / TARIF						
Ancho / Widht / Largeur	105	145	160	190	200	
Alto / Height / Hauteur	120	224	268	300	346	346

Opciones tapizado: tejidos Yute, Kido, Trigo, Koral y Ecopel (mismo precio) / Upholstery option: Yute, Kido, Trigo, Koral and Ecopel (same price) / Option sellerie: Yute, Kido, Trigo, Koral et Ecopel (même prix)
Sugerimos que la medida del cabezal sea superior o igual que el colchón o soporte / We suggest that the head size be greater than or equal to the mattress or support / Nous suggérons que la taille de la tête soit supérieure ou égale au matelas ou au support
No se hacen ni medidas ni tapizados especiales / No special measures or upholstery are made / Aucune mesure spéciale ou rembourrage n'est effectué



Conjunto fotografiado acabado Koral 13 Gris / Koral 13 Gray photographed set finished / Ensemble photographié fini Koral 13 Gris

GLASGOW



± 120cm

Altura total
Total height / Hauteur totale

CARACTERÍSTICAS
Estructura DM + EPS (poliestireno expandido en parte central), patentado n° ES1173184
Acolchado motivo geométrico
Herrajes para montaje a pared incluidos

CHARACTERISTICS
DM + EPS structure (expanded polystyrene in central part), patented n° ES1173184
Padded geometric motif
Ironworks for wall included

CARACTÉRISTIQUES
Structure DM + EPS (polystyrène expansé en partie centrale), n° ES1173184 breveté
Motif géométrique rembourré
Ferrures de mur inclus

TEJIDO YUTE



TEJIDO KIDO



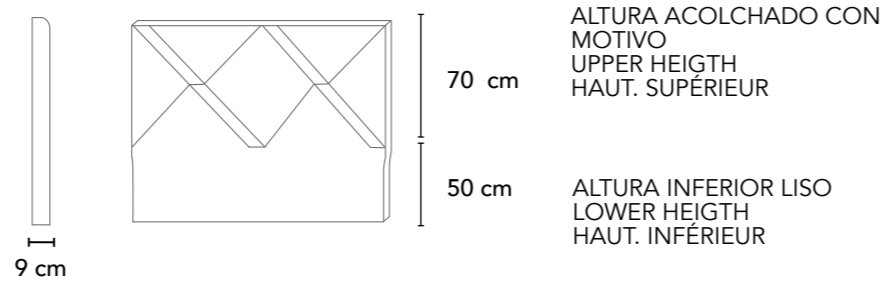
TEJIDO TRIGO



TEJIDO KORAL



TEJIDO ECOPEL




ALTURA ACOLCHADO CON MOTIVO
UPPER HEIGHT
HAUT. SUPÉRIEUR

ALTURA INFERIOR LISO
LOWER HEIGHT
HAUT. INFÉRIEUR

TARIFA / RATE / TARIF					
Ancho / Widht / Largeur	105	145	160	190	200
Alto / Height / Hauteur	120	224	268	300	346

Opciones tapizado: tejidos Yute, Kido, Trigo, Koral y Ecopel (mismo precio) / Upholstery option: Yute, Kido, Trigo, Koral and Ecopel (same price) / Option sellerie: Yute, Kido, Trigo, Koral et Ecopel (même prix)
Sugerimos que la medida del cabezal sea superior o igual que el colchón o soporte / We suggest that the head size be greater than or equal to the mattress or support / Nous suggérons que la taille de la tête soit supérieure ou égale au matelas ou au support
No se hacen ni medidas ni tapizados especiales / No special measures or upholstery are made / Aucune mesure spéciale ou rembourrage n'est effectué




Conjunto fotografiado acabado Koral 40 Piedra / Photographed set finished Koral 40 Piedra / Ensemble photographié fini Koral 40 Piedra

NEPAL



± 120cm

Altura total
Total height / Hauteur totale



CARACTERÍSTICAS
Estructura DM + EPS (poliestireno expandido en parte central), patentado n° ES1173184
Acolchado motivo rayas verticales
Herrajes para montaje a pared incluidos

CHARACTERISTICS
DM + EPS structure (expanded polystyrene in central part), patented n° ES1173184
Padded vertical stripes motif
Ironworks for wall included

CARACTÉRISTIQUES
Structure DM + EPS (polystyrène expansé en partie centrale), n° ES1173184 breveté
Motif de rayures verticales rembourrées
Ferrures de mur inclus

TEJIDO YUTE



TEJIDO KIDO



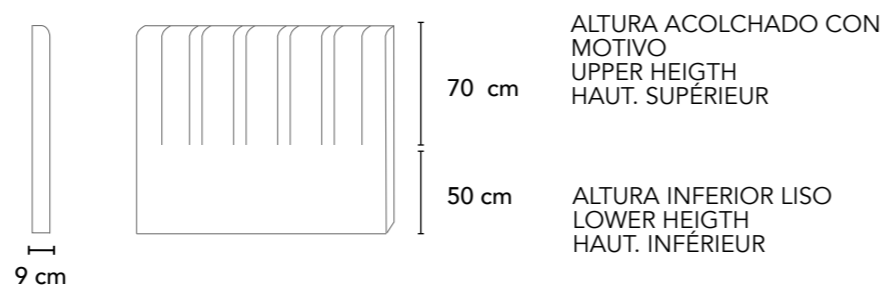
TEJIDO TRIGO



TEJIDO KORAL



TEJIDO ECOPEL



ALTURA ACOLCHADO CON
MOTIVO
UPPER HEIGHT
HAUT. SUPÉRIEUR

ALTURA INFERIOR LISO
LOWER HEIGHT
HAUT. INFÉRIEUR


TARIFA / RATE / TARIF					
Ancho / Widht / Largeur	105	145	160	190	200
Alto / Height / Hauteur	120	228	272	300	350

Opciones tapizado: tejidos Yute, Kido, Trigo, Koral y Ecopel (mismo precio) / Upholstery option: Yute, Kido, Trigo, Koral and Ecopel (same price) / Option sellerie: Yute, Kido, Trigo, Koral et Ecopel (même prix)
Sugerimos que la medida del cabezal sea superior o igual que el colchón o soporte / We suggest that the head size be greater than or equal to the mattress or support / Nous suggérons que la taille de la tête soit supérieure ou égale au matelas ou au support
No se hacen ni medidas ni tapizados especiales / No special measures or upholstery are made / Aucune mesure spéciale ou rembourrage n'est effectué



Conjunto fotografiado acabado Yute Musgo / Photographed set finished Yute Musgo / Ensemble photographié fini Yute Musgo

CALIFORNIA



± 120cm

Altura total
Total height / Hauteur totale



CARACTERÍSTICAS

Estructura DM + EPS (poliestireno expandido en parte central), patentado n° ES1173184
Acolchado motivo rayas verticales
Herrajes para montaje a pared incluidos

CHARACTERISTICS

DM + EPS structure (expanded polystyrene in central part), patented n° ES1173184
Padded vertical stripes motif
Ironworks for wall included

CARACTÉRISTIQUES

Structure DM + EPS (polystyrène expansé en partie centrale), n° ES1173184 breveté
Motif de rayures verticales rembourrées
Ferrures de mur inclus

TEJIDO YUTE



TEJIDO KIDO



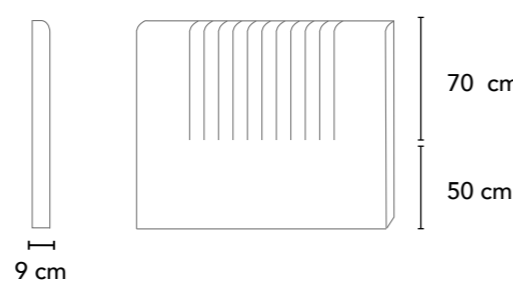
TEJIDO TRIGO



TEJIDO KORAL



TEJIDO ECOPEL



ALTURA ACOLCHADO CON
MOTIVO
UPPER HEIGHT
HAUT. SUPÉRIEUR

ALTURA INFERIOR LISO
LOWER HEIGHT
HAUT. INFÉRIEUR

TARIFA / RATE / TARIF

Ancho / Widht / Largeur	105	145	160	190	200
Alto / Height / Hauteur	120	228	272	300	350

Opciones tapizado: tejidos Yute, Kido, Trigo, Koral y Ecopel (mismo precio) / Upholstery option: Yute, Kido, Trigo, Koral and Ecopel (same price) / Option sellerie: Yute, Kido, Trigo, Koral et Ecopel (même prix)
Sugerimos que la medida del cabezal sea superior o igual que el colchón o soporte / We suggest that the head size be greater than or equal to the mattress or support / Nous suggérons que la taille de la tête soit supérieure ou égale au matelas ou au support
No se hacen ni medidas ni tapizados especiales / No special measures or upholstery are made / Aucune mesure spéciale ou rembourrage n'est effectué



Conjunto fotografiado acabado Yute Mostaza / Photographed set finished Yute Mostaza / Ensemble photographié fini Yute Mostaza

BASILEA



± 120cm

Altura total
Total height / Hauteur totale

TEJIDO YUTE



MARENGO CENIZA CRUDO TOPO CALDERA MOSTAZA MUSGO

TEJIDO KIDO



KIDO 2 KIDO 3 KIDO 4 KIDO 16 KIDO 15 KIDO 14

TEJIDO TRIGO



BLANCO TERRA GRIS

TEJIDO KORAL



KORAL 3 PLATA KORAL 13 GRIS KORAL 40 PIEDRA KORAL 06 AZUL

TEJIDO ECOPEL



BLANCO PERLA PIEDRA VISIÓN



CARACTERÍSTICAS

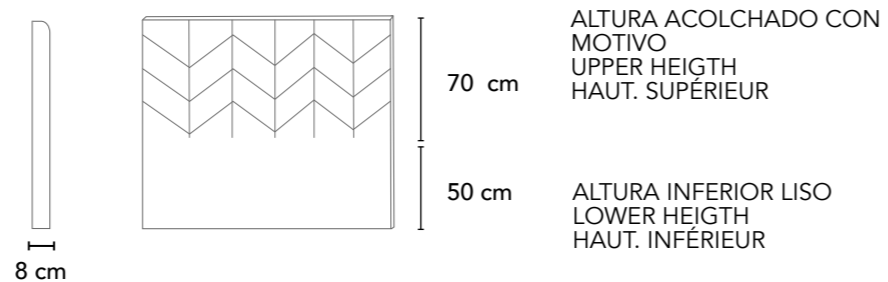
Estructura DM + EPS (poliestireno expandido en parte central), patentado n° ES1173184
Acolchado motivo espigas
Herrajes para montaje a pared incluidos

CHARACTERISTICS

DM + EPS structure (expanded polystyrene in central part), patented n° ES1173184
Herringbone motif quilting
Ironworks for wall included

CARACTÉRISTIQUES

Structure DM + EPS (polystyrène expansé en partie centrale), n° ES1173184 breveté
Matelassage à chevrons
Ferrures de mur inclus



TARIFA / RATE / TARIF

Ancho / Widht / Largeur	105	145	160	190	200
Alto / Height / Hauteur	120	228	270	298	350

Opciones tapizado: Yute, Kido, Trigo, Korál, ECOPEL, mismo precio / Upholstery option: Yute, Kido, Trigo, Korál and ECOPEL (same price) / Option sellerie: Yute, Kido, Trigo, Korál et ECOPEL (même prix)

Sugerimos que la medida del cabezal sea superior o igual que el colchón o soporte / We suggest that the head size be greater than or equal to the mattress or support / Nous suggérons que la taille de la tête soit supérieure ou égale au matelas ou au support
No se hacen ni medidas ni tapizados especiales / No special measures or upholstery are made / Aucune mesure spéciale ou rembourrage n'est effectué



Conjunto fotografiado acabado Yute Caldera / Photographed set finished Yute Caldera / Ensemble photographié fini Yute Caldera

OSLO



CARACTERÍSTICAS
Estructura DM + EPS (poliestireno expandido en parte central), patentado n° ES1173184
Acolchado motivo rayas verticales
Herrajes para montaje a pared incluidos

CHARACTERISTICS
DM + EPS structure (expanded polystyrene in central part), patented n° ES1173184
Padded vertical stripes motif
Ironworks for wall included

CARACTÉRISTIQUES
Structure DM + EPS (polystyrène expansé en partie centrale), n° ES1173184 breveté
Motif de rayures verticales rembourrées
Ferrures de mur inclus



± 120 / 75 cm

Altura total
Total height / Hauteur totale

TEJIDO YUTE



TEJIDO KIDO



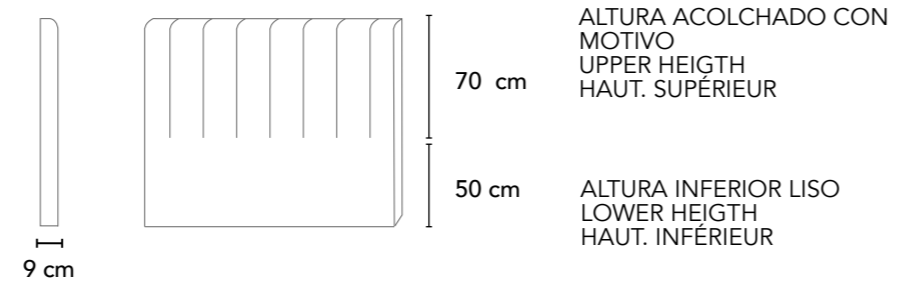
TEJIDO TRIGO



TEJIDO KORAL



TEJIDO ECOPEL



ALTURA ACOLCHADO CON MOTIVO
UPPER HEIGHT
HAUT. SUPÉRIEUR

50 cm
ALTURA INFERIOR LISO
LOWER HEIGHT
HAUT. INFÉRIEUR

TARIFA / RATE / TARIF

Ancho / Widht / Largeur	105	145	160	190	200
-------------------------	-----	-----	-----	-----	-----


Alto / Height / Hauteur	120	224	268	294	346	346
-------------------------	-----	-----	-----	-----	-----	-----

TARIFA / RATE / TARIF

Ancho / Widht / Largeur	105	145	160	190	200
-------------------------	-----	-----	-----	-----	-----

Alto / Height / Hauteur	75	168	210	248	304	304
-------------------------	----	-----	-----	-----	-----	-----

Opciones tapizado: tejidos Yute, Kido, Trigo, Koral y Ecopel (mismo precio) / Upholstery option: Yute, Kido, Trigo, Koral and Ecopel (same price) / Option sellerie: Yute, Kido, Trigo, Koral et Ecopel (même prix)
Sugerimos que la medida del cabezal sea superior o igual que el colchón o soporte / We suggest that the head size be greater than or equal to the mattress or support / Nous suggérons que la taille de la tête soit supérieure ou égale au matelas ou au support
No se hacen ni medidas ni tapizados especiales / No special measures or upholstery are made / Aucune mesure spéciale ou rembourrage n'est effectué



Conjunto fotografiado acabado Trigo Terra / Photographed set finished Trigo Terra / Ensemble photographié fini Trigo Terra

PARÍS



± 120 / 75cm

Altura total
Total height / Hauteur totale




CARACTERÍSTICAS
Estructura DM + EPS (poliestireno expandido en parte central), patentado n° ES1173184
Acolchado con tiro motivo cuadros
Herrajes para montaje a pared incluidos

CHARACTERISTICS
DM + EPS structure (expanded polystyrene in central part), patented n° ES1173184
Padded with plaid motif
Ironworks for wall included

CARACTÉRISTIQUES
Structure DM + EPS (polystyrène expansé en partie centrale), n° ES1173184 breveté
Rembourré avec motif à carreaux
Ferrures de mur inclus


TEJIDO YUTE



TEJIDO KIDO



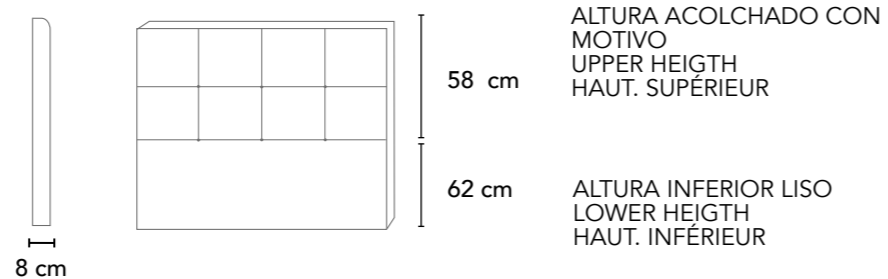
TEJIDO TRIGO



TEJIDO KORAL



TEJIDO ECOPEL



ALTURA ACOLCHADO CON MOTIVO
UPPER HEIGHT
HAUT. SUPÉRIEUR

ALTURA INFERIOR LISO
LOWER HEIGHT
HAUT. INFÉRIEUR


TARIFA / RATE / TARIF

Ancho / Widht / Largeur	105	145	160	190	200	
Alto / Height / Hauteur	120	224	268	294	346	346

TARIFA / RATE / TARIF

Ancho / Widht / Largeur	105	145	160	190	200	
Alto / Height / Hauteur	75	158	190	206	238	238

Opciones tapizado: tejidos Yute, Kido, Trigo, Koral y Ecopel (mismo precio) / Upholstery option: Yute, Kido, Trigo, Koral and Ecopel (same price) / Option sellerie: Yute, Kido, Trigo, Koral et Ecopel (même prix)
Sugerimos que la medida del cabezal sea superior o igual que el colchón o soporte / We suggest that the head size be greater than or equal to the mattress or support / Nous suggérons que la taille de la tête soit supérieure ou égale au matelas ou au support
No se hacen ni medidas ni tapizados especiales / No special measures or upholstery are made / Aucune mesure spéciale ou rembourrage n'est effectué



Conjunto fotografiado acabado Kido 3 / Photographed set finished Kido 3 / Ensemble photographié fini Kido 3

TURÍN



± 120cm

Altura total
Total height / Hauteur totale



CARACTERÍSTICAS

Estructura DM + EPS (poliestireno expandido en parte central), patentado n° ES1173184
Acolchado con tiro motivo rombos
Herrajes para montaje a pared incluidos

CHARACTERISTICS

DM + EPS structure (expanded polystyrene in central part), patented n° ES1173184
Padded with diamond pattern throw
Ironworks for wall included

CARACTÉRISTIQUES

Structure DM + EPS (polystyrène expansé en partie centrale), n° ES1173184 breveté
Rembourré avec jet motif losanges
Ferrures de mur inclus

TEJIDO YUTE



TEJIDO KIDO



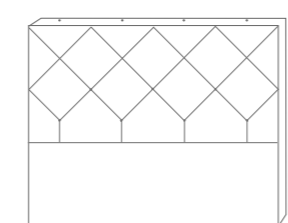
TEJIDO TRIGO



TEJIDO KORAL



TEJIDO ECOPEL



62 cm

58 cm

ALTURA ACOLCHADO CON
MOTIVO
UPPER HEIGHT
HAUT. SUPÉRIEUR

ALTURA INFERIOR LISO
LOWER HEIGHT
HAUT. INFÉRIEUR

TARIFA / RATE / TARIF


Ancho / Widht / Largeur	105	145	160	190	200
Alto / Height / Hauteur	120	224	268	294	346

Opciones tapizado: tejidos Yute, Kido, Trigo, Koral y Ecopel (mismo precio) / Upholstery option: Yute, Kido, Trigo, Koral and Ecopel (same price) / Option sellerie: Yute, Kido, Trigo, Koral et Ecopel (même prix)
Sugerimos que la medida del cabezal sea superior o igual que el colchón o soporte / We suggest that the head size be greater than or equal to the mattress or support / Nous suggérons que la taille de la tête soit supérieure ou égale au matelas ou au support
No se hacen ni medidas ni tapizados especiales / No special measures or upholstery are made / Aucune mesure spéciale ou rembourrage n'est effectué



Conjunto fotografiado acabado Polipiel Piedra / Set photographed Polipiel Piedra finis / Ensemble photographié finition Polipiel Piedra

VERSALLES



± 120cm

Altura total
Total height / Hauteur totale

TEJIDO YUTE



MARENGO CENIZA CRUDO TOPO CALDERA MOSTAZA MUSGO

TEJIDO KIDO



KIDO 2 KIDO 3 KIDO 4 KIDO 16 KIDO 15 KIDO 14

TEJIDO TRIGO



BLANCO TERRA GRIS

TEJIDO KORAL



KORAL 3 PLATA KORAL 13 GRIS KORAL 40 PIEDRA KORAL 06 AZUL

TEJIDO ECOPEL



BLANCO PERLA PIEDRA VISIÓN



CARACTERÍSTICAS

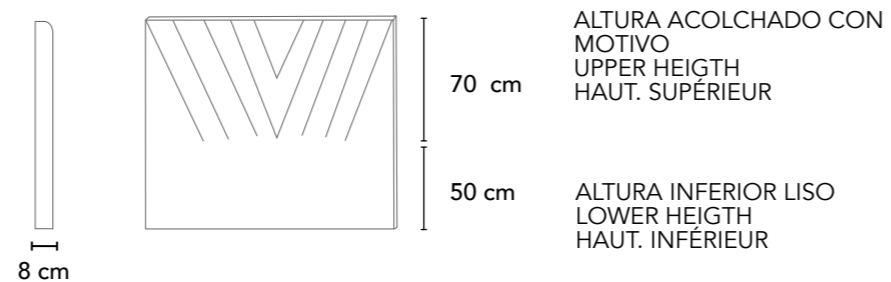
Estructura DM + EPS (poliestireno expandido en parte central), patentado n° ES1173184
Acolchado motivo rayas tipo V
Herrajes para montaje a pared incluidos

CHARACTERISTICS

DM + EPS structure (expanded polystyrene in central part), patented n° ES1173184
V-stripes motif quilting
Ironworks for wall included

CARACTÉRISTIQUES

Structure DM + EPS (polystyrène expansé en partie centrale), n° ES1173184 breveté
Matelassage à motif de rayures en V
Ferrures de mur inclus



TARIFA / RATE / TARIF


Ancho / Widht / Largeur	105	145	160	190	200
Alto / Height / Hauteur	120	222	266	294	346

Opciones tapizado: Yute, Kido, Trigo, Korál, EcoPel, mismo precio / Upholstery option: Yute, Kido, Trigo, Korál and EcoPel (same price) / Option sellerie: Yute, Kido, Trigo, Korál et EcoPel (même prix)
Sugerimos que la medida del cabezal sea superior o igual que el colchón o soporte / We suggest that the head size be greater than or equal to the mattress or support / Nous suggérons que la taille de la tête soit supérieure ou égale au matelas ou au support
No se hacen ni medidas ni tapizados especiales / No special measures or upholstery are made / Aucune mesure spéciale ou rembourrage n'est effectué



Conjunto fotografiado acabado Trigo Terra / Photographed set finished Trigo Terra / Ensemble photographié fini Trigo Terra

KABUL



± 120cm

Altura total
Total height / Hauteur totale



CARACTERÍSTICAS
Estructura DM + EPS (poliestireno expandido en parte central), patentado n° ES1173184
Acolchado motivo rayas verticales
Herrajes para montaje a pared incluidos

CHARACTERISTICS
DM + EPS structure (expanded polystyrene in central part), patented n° ES1173184
Padded vertical stripes motif
Ironworks for wall included

CARACTÉRISTIQUES
Structure DM + EPS (polystyrène expansé en partie centrale), n° ES1173184 breveté
Motif de rayures verticales rembourrées
Ferrures de mur inclus

TEJIDO YUTE



TEJIDO KIDO



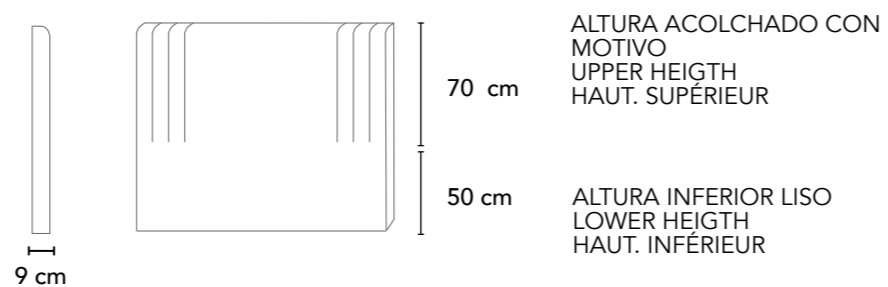
TEJIDO TRIGO



TEJIDO KORAL



TEJIDO ECOPEL




ALTURA ACOLCHADO CON MOTIVO
UPPER HEIGHT
HAUT. SUPÉRIEUR

ALTURA INFERIOR LISO
LOWER HEIGHT
HAUT. INFÉRIEUR

TARIFA / RATE / TARIF					
Ancho / Widht / Largeur	105	145	160	190	200
Alto / Height / Hauteur	120	224	268	294	346

Opciones tapizado: tejidos Yute, Kido, Trigo, Koral y Ecopel (mismo precio) / Upholstery option: Yute, Kido, Trigo, Koral and Ecopel (same price) / Option sellerie: Yute, Kido, Trigo, Koral et Ecopel (même prix)
Sugerimos que la medida del cabezal sea superior o igual que el colchón o soporte / We suggest that the head size be greater than or equal to the mattress or support / Nous suggérons que la taille de la tête soit supérieure ou égale au matelas ou au support
No se hacen ni medidas ni tapizados especiales / No special measures or upholstery are made / Aucune mesure spéciale ou rembourrage n'est effectué



Conjunto fotografiado acabado Kido 16 / Photographed set finished Kido 16 / Ensemble photographié fini Kido 16

NORUEGA



± 120cm

Altura total
Total height / Hauteur totale



CARACTERÍSTICAS
Estructura DM + EPS (poliestireno expandido en parte central), patentado n° ES1173184
Acolchado motivo geométrico
Herrajes para montaje a pared incluidos

CHARACTERISTICS
DM + EPS structure (expanded polystyrene in central part), patented n° ES1173184
Padded geometric motif
Ironworks for wall included

CARACTÉRISTIQUES
Structure DM + EPS (polystyrène expansé en partie centrale), n° ES1173184 breveté
Motif géométrique rembourré
Ferrures de mur inclus

TEJIDO YUTE



TEJIDO KIDO



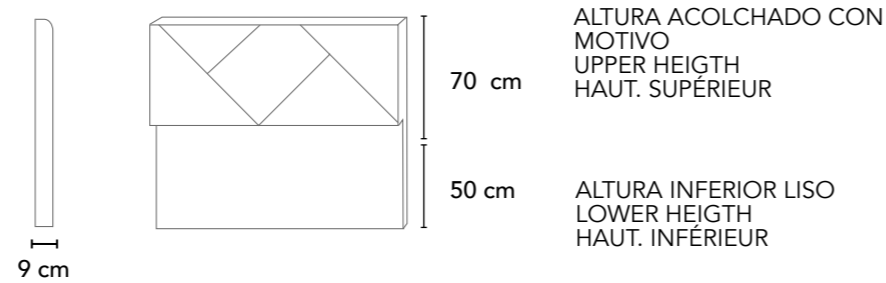
TEJIDO TRIGO



TEJIDO KORAL



TEJIDO ECOPEL



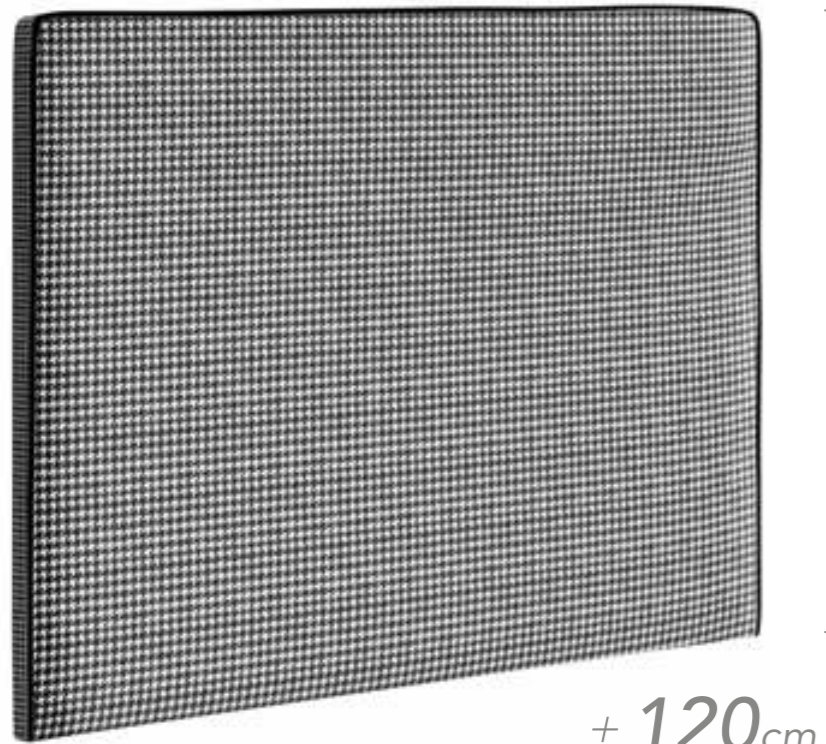
TARIFA / RATE / TARIF						
Ancho / Widht / Largeur	105	145	160	190	200	
Alto / Height / Hauteur	120	224	268	294	346	346

Opciones tapizado: tejidos Yute, Kido, Trigo, Koral y Ecopel (mismo precio) / Upholstery option: Yute, Kido, Trigo, Koral and Ecopel (same price) / Option sellerie: Yute, Kido, Trigo, Koral et Ecopel (même prix)
Sugerimos que la medida del cabezal sea superior o igual que el colchón o soporte / We suggest that the head size be greater than or equal to the mattress or support / Nous suggérons que la taille de la tête soit supérieure ou égale au matelas ou au support
No se hacen ni medidas ni tapizados especiales / No special measures or upholstery are made / Aucune mesure spéciale ou rembourrage n'est effectué




Conjunto fotografiado acabado Koral 40 Piedra / Photographed set finished Koral 40 Piedra / Ensemble photographié fini Koral 40 Piedra

SANTORINI



± 120cm

Altura total
Total height / Hauteur totale



CARACTERÍSTICAS
Estructura DM + EPS (poliestireno expandido en parte central), patentado n° ES1173184
Acolchado liso con ribete en perímetro frontal
Herrajes para montaje a pared incluidos

CHARACTERISTICS
DM + EPS structure (expanded polystyrene in central part), patented n° ES1173184
Smooth padded with front perimeter border
Ironworks for wall included

CARACTÉRISTIQUES
Structure DM + EPS (polystyrène expansé en partie centrale), n° ES1173184 breveté
Rembourrage lisse avec bordure avant
Ferrures de mur inclus

COMBINACIÓN DE ACABADOS ÚNICOS



KIDO 4 /
RIBETE KORAL NEGRO



KIDO 3 /
RIBETE KORAL 40 PIEDRA



TRIGO BLANCO /
RIBETE TRIGO TERRA



TRIGO GRIS /
RIBETE KORAL 3 PLATA




KIDO 2 /
RIBETE KORAL 13 GRIS



PATA DE GALLO NEGRO /
RIBETE KORAL NEGRO



PATA DE GALLO 03 VISÓN /
RIBETE KORAL 40 PIEDRA



1 RIBETE EN PERÍMETRO FRONTAL
1 RIBETE IN FRONTAL PERIMETER
1 RIBETE EN PERIMETRE AVANT

TARIFA / RATE / TARIF					
Ancho / Widht / Largeur	105	145	160	190	200
Alto / Height / Hauteur	120	280	294	346	416

Sólo se fabrica en estas 7 combinaciones de acabado (mismo precio) / Only manufactured in these 7 finish combinations (same price) / Fabriqué uniquement dans ces 7 combinaisons de finition (même prix)

Sugerimos que la medida del cabezal sea superior o igual que el colchón o soporte / We suggest that the head size be greater than or equal to the mattress or support / Nous suggérons que la taille de la tête soit supérieure ou égale au matelas ou au support
No se hacen ni medidas ni tapizados especiales / No special measures or upholstery are made / Aucune mesure spéciale ou rembourrage n'est effectué



Cabezal ambiente fotografiado acabado Pata de gallo 01 negro ribete koral negro y base gala en kido 4 / Photographed set finished ambient head photographed Pata de gallo 01 negro ribete koral negro and gala base in kido 4 / Tête ambiante photographiée fini Pata de gallo 01 negro ribete koral negro et base de gala à kido 4

LISBOA



± 120 / 75cm


Altura total
Total height / Hauteur totale



CARACTERÍSTICAS
Estructura DM + EPS (poliestireno expandido en parte central), patentado n° ES1173184
Acolchado liso con ribete en perímetro frontal
Herrajes para montaje a pared incluidos

CHARACTERISTICS
DM + EPS structure (expanded polystyrene in central part), patented n° ES1173184
Smooth padded with front perimeter border
Ironworks for wall included

CARACTÉRISTIQUES
Structure DM + EPS (polystyrène expansé en partie centrale), n° ES1173184 breveté
Rembourrage lisse avec bordure avant
Ferrures de mur inclus



1 RIBETE EN PERÍMETRO FRONTAL
1 RIBETE IN FRONTAL PERIMETER
1 RIBETE EN PERIMETRE AVANT

TARIFA / RATE / TARIF					
Ancho / Widht / Largeur	105	145	160	190	200
Alto / Height / Hauteur	120	224	268	294	346

TARIFA / RATE / TARIF					
Ancho / Widht / Largeur	105	145	160	190	200
Alto / Height / Hauteur	75	210	252	272	334

Opciones tapizado: tejidos Yute, Kido, Trigo, Koral y Ecopel (mismo precio) / Upholstery option: Yute, Kido, Trigo, Koral and Ecopel (same price) / Option sellerie: Yute, Kido, Trigo, Koral et Ecopel (même prix)
Sugerimos que la medida del cabezal sea superior o igual que el colchón o soporte / We suggest that the head size be greater than or equal to the mattress or support / Nous suggérons que la taille de la tête soit supérieure ou égale au matelas ou au support
No se hacen ni medidas ni tapizados especiales / No special measures or upholstery are made / Aucune mesure spéciale ou rembourrage n'est effectué

TEJIDO YUTE



TEJIDO KIDO



TEJIDO TRIGO



TEJIDO KORAL



TEJIDO ECOPEL



Conjunto fotografiado acabado Kido 3 / Photographed set finished Kido 3 / Ensemble photographié fini Kido 3

TOKIO



± 120 / 75 cm

Altura total
Total height / Hauteur totale



CARACTERÍSTICAS
Estructura DM + EPS (poliestireno expandido en parte central), patentado n° ES1173184
Acolchado pestaña y botones capitoné
Herrajes para montaje a pared incluidos

CHARACTERISTICS
DM + EPS structure (expanded polystyrene in central part), patented n° ES1173184
Padded flange and buttons
Ironworks for wall included

CARACTÉRISTIQUES
Structure DM + EPS (polystyrène expansé en partie centrale), n° ES1173184 breveté
Rembourrage bride et boutons
Ferrures de mur inclus

TEJIDO KIDO



TEJIDO KORAL



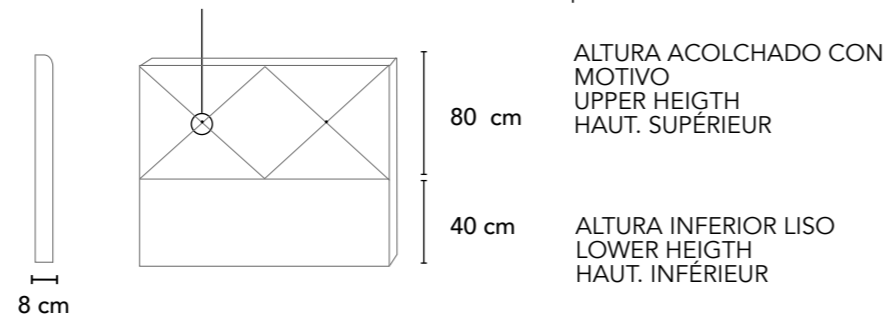
TEJIDO TRIGO



TEJIDO ECOPEL



OPCIÓN COLOR BOTONES (mismo precio)
COLOR BUTTONS OPTION (same price)
OPTION BOUTON DE COULEUR (même prix)



ALTURA ACOLCHADO CON MOTIVO
UPPER HEIGHT
HAUT. SUPÉRIEUR

ALTURA INFERIOR LISO
LOWER HEIGHT
HAUT. INFÉRIEUR

TARIFA / RATE / TARIF						
Ancho / Widht / Largeur		105	145	160	190	200
Alto / Height / Hauteur	120	224	268	294	346	346

TARIFA / RATE / TARIF						
Ancho / Widht / Largeur		105	145	160	190	200
Alto / Height / Hauteur	75	158	190	206	238	238

Opciones tapizado: tejidos Kido, Korál, Trigo y ECOPEL (mismo precio) / Upholstery option: Yute, Kido, Trigo, Korál and ECOPEL (same price) / Option sellerie: Yute, Kido, Trigo, Korál et ECOPEL (même prix)
Sugerimos que la medida del cabezal sea superior o igual que el colchón o soporte / We suggest that the head size be greater than or equal to the mattress or support / Nous suggérons que la taille de la tête soit supérieure ou égale au matelas ou au support
No se hacen ni medidas ni tapizados especiales / No special measures or upholstery are made / Aucune mesure spéciale ou rembourrage n'est effectué



Conjunto fotografiado acabado Trigo Terra / Photographed set finished Trigo Terra / Ensemble photographié fini Trigo Terra

VIENA



± 120 / 75cm

Altura total
Total height / Hauteur totale

TEJIDO YUTE



TEJIDO KIDO



TEJIDO TRIGO



TEJIDO KORAL



TEJIDO ECOPEL



CARACTERÍSTICAS


Estructura DM + EPS (poliestireno expandido en parte central), patentado n° ES1173184
Acolchado liso
Herrajes para montaje a pared incluidos

CHARACTERISTICS

DM + EPS structure (expanded polystyrene in central part), patented n° ES1173184
Smooth padded
Ironworks for wall included

CARACTÉRISTIQUES

Structure DM + EPS (polystyrène expansé en partie centrale), n° ES1173184 breveté
Rembourrage lisse
Ferrures de mur inclus




ACOLCHADO LISO
SMOOTH PADDED
REMBOURRAGE LISSE

TARIFA / RATE / TARIF					
Ancho / Widht / Largeur	105	145	160	190	200
Alto / Height / Hauteur	120	210	252	280	334

TARIFA / RATE / TARIF					
Ancho / Widht / Largeur	105	145	160	190	200
Alto / Height / Hauteur	75	152	182	186	224

Opciones tapizado: tejidos Yute, Kido, Trigo, Korál y Ecopel (mismo precio) / Upholstery option: Yute, Kido, Trigo, Korál and Ecopel (same price) / Option sellerie: Yute, Kido, Trigo, Korál et Ecopel (même prix)
Sugerimos que la medida del cabezal sea superior o igual que el colchón o soporte / We suggest that the head size be greater than or equal to the mattress or support / Nous suggérons que la taille de la tête soit supérieure ou égale au matelas ou au support
No se hacen ni medidas ni tapizados especiales / No special measures or upholstery are made / Aucune mesure spéciale ou rembourrage n'est effectué



Conjunto fotografiado acabado Kido 2 / Photographed set finished Kido 2 / Ensemble photographié fini Kido 2

STORAGE

CANAPÉS Y BASES

BED AND

LIT DE RANGEMENT ET BASES

BASES



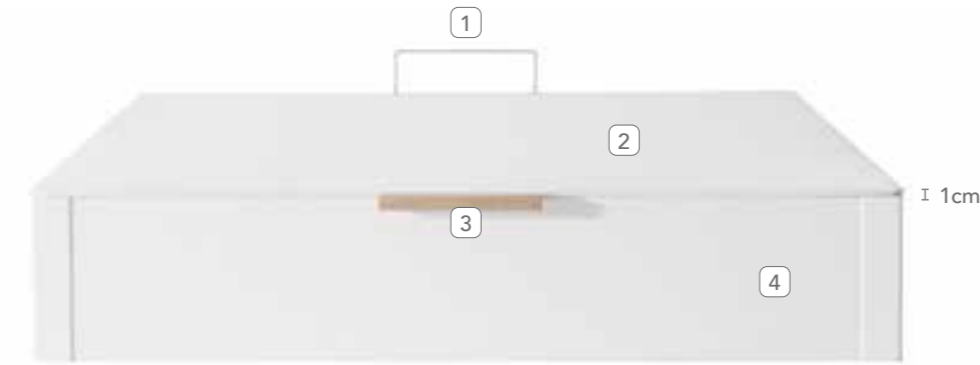


STYLE

Canapé / Storage bed / Lit de rangement

CUADRANTE DE ACABADOS / FINISHES QUADRANT / QUADRANT DES FINITIONS

TAPA 3D 3D LID COUVERCLE 3D									
	BLANCO	GRIS CLARO	CHOCO	BEIG					
CAJÓN CANAPÉ CANAPE DRAWER TIROIR CANAPE									
	BLANCO PORO	BLANCO LISO	ÁRTICO PORO	CENIZA LISO	WENGUÉ PORO	ROBLE PORO	NATURE PORO	TOPO LISO	CREMA LISO
TIRADOR SHOOTER TIREUR									
	ROBLE	ROBLE	WENGUÉ	ROBLE					



± 30cm

Altura total
Total height / Hauteur totale



1 Arco de retención. Sujeción colchón
Retaining ring. Mattress fixation / Anneau de retenue. Fixation du matelas

2 Tapa fina madera embutida con sistema de aireación perforado
Thin inlaid wood lid with perforated aeration system
Couvercle en bois marqueté fin avec système d'aération perforé

Tapa estructura metálica
Retaining ring. Mattress fixation / Anneau de retenue. Fixation du matelas

Tapa tapizado en 3D a juego cajón (ver combinación en pag. 204)
3D interior upholstered top drawer outline (see combination on page 204)
Dessus rembourré intérieur 3D de tiroir assorti (voir combinaison page 204)

3 Tirador de madera (ver combinación con tapa y cajón en pag 204)
Wooden handle (see combination with top and drawer on page 204)
Poignée en bois (voir combinaison avec plateau et tiroir page 204)

4 Estructura madera aglomerado, recubierto de polipropileno liso o a poro abierto, grueso 30 mm
Structure in chipboard, covered with smooth or open-pore polypropylene, thickness 30 mm
Structure en panneaux de particules recouverts de polypropylène lisse ou à pores ouverts, épaisseur 30 mm

5 Sistema elevación con bombines hidráulicos
Lifting system with hydraulic drive / Système de levage hydraulique

6 Fondo del canapé atornillado de 10 mm siempre color beige, con tacos antrayas y anti humedad, se sirve partido en dos
Bottom of the 10 mm screwed sofa, always beige, with anti-scratch and anti-humidity studs, served split in two
Fond de canapé vissé 10 mm, toujours beige, avec plots anti-rayures et anti-humidité, servi divisé en deux

7 Tapajuntas de madera DM color beige de 37 mm de ancho por 19 mm de grosor
Beige DM wood flashing 37 mm wide by 19 mm thick
Solin de bois DM beige de 37 mm de largeur par 19 mm d'épaisseur

8 4 patas macizas DM a juego del cajón
4 matching solid DM drawer legs / 4 pieds de tiroir DM massifs assortis

9 Tejido inferior tapa TNT color negro
Bottom fabric cover TNT black color / Housse inférieure en tissu TNT couleur noire

10 Tapa partida siempre en ancho de 180cm
Se sirve siempre 2 tapas, 2 tiradores, 4 visagras con pistones hidráulicos y cajón exterior completo dividido con 2 costados interiores, más 4 fondos.
Split lid always in widths of 180cm
It always comes with 2 covers, 2 handles, 4 hinges with hydraulic pistons and a complete exterior drawer divided with 2 interior sides, plus 4 bottoms.
Couvercle divisé toujours en largeurs de 180 cm
Il est toujours livré avec 2 couvercles, 2 poignées, 4 charnières à pistons hydrauliques et un tiroir extérieur complet divisé en 2 côtés intérieur, plus 4 fonds.

11 Capacidad útil 24cm
Useful capacity 24cm / Capacité utile 24cm

CARACTERÍSTICAS
Se sirve siempre desmontado para fácil transporte y montaje
No se fabrica este modelo ni con somier, ni con sistema de desplazamiento, ni apertura lateral, ni sistema eléctrico elevable, ni medidas especiales.


CHARACTERISTICS
They are always disassembled for easy transport and assembly
This model is not manufactured with a bed base, sliding system, side opening, electric lifting system or special measurements.

CARACTÉRISTIQUES
Ils sont toujours démontés pour faciliter le transport et l'assemblage
Ce modèle n'est pas fabriqué avec un sommier, un système coulissant, une ouverture latérale, un système de levage électrique, ou des mesures spéciales.

	TARIFA / RATE / TARIF							
Ancho / Widht / Largeur	90	105	135	140	150	160	180 Tapa partida	
Largo Lenght Longeur	190	703	770	823	837	853	891	1404
	200	714	-	-	-	867	907	1427


COMBI

Canapé gran capacidad / Large capacity canapé / Canapé grande capacité



± 33cm

Altura total
Total height / Hauteur totale



- 1 **Arco de retención. Sujeción colchón**
Retaining ring. Mattress fixation / Anneau de retenue. Fixation du matelas
- 2 **Tapa madera con sistema de aireación perforado**
Wooden top with perforated ventilation system
Dessus en bois avec système de ventilation perforé
Tapa gruesa superpuesta
Thin horizontal split lid inlaid / Fin couvercle fendu horizontal incrusté
Tapa tapizado interior en 3D y contorno polipiel a juego cajón (ver combinación pag 206)
3D interior upholstery cover and matching leatherette contour drawer (see combination on page 206)
Housse de sellerie intérieure 3D et tiroir contour similicuir assorti (voir combinaison page 206)
- 3 **Tirador de madera (ver combinación con tapa y cajón en pag 206)**
Wooden handle (see combination with top and drawer on page 206)
Poignée en bois (voir combinaison avec plateau et tiroir page 206)
- 4 **Estructura madera aglomerado, recubierto de polipropileno liso o a poro abierto, grueso 30 mm**
Structure in chipboard, covered with smooth or open-pore polypropylene, thickness 30 mm
Structure en panneaux de particules recouverts de polypropylène lisse ou à pores ouverts, épaisseur 30 mm
- 5 **Tapa estructura metálica**
Retaining ring. Mattress fixation / Anneau de retenue. Fixation du matelas
- 6 **Sistema elevación con bombines hidráulicos**
Lifting system with hydraulic drive / Système de levage hydraulique
- 7 **Fondo del canapé atornillado de 10 mm siempre color beige, con tacos antirrayas y anti humedad, se sirve partido en dos**
Bottom of the 10 mm screwed sofa, always beige, with anti-scratch and anti-humidity studs, served split in two
Fond de canapé vissé 10 mm, toujours beige, avec plots anti-rayures et anti-humidité, servi divisé en deux
- 8 **Tapajuntas de madera DM color beige de 37 mm de ancho por 19 mm de grosor**
Beige DM wood flashing 37 mm wide by 19 mm thick
Solin de bois DM beige de 37 mm de largeur par 19 mm d'épaisseur
- 9 **4 patas macizas DM a juego del cajón**
4 matching solid DM drawer legs / 4 pieds de tiroir DM massifs assortis
- 10 **Tapa partida siempre en anchos de 180cm y 200cm, para ancho de 160cm opcional**
Se sirve siempre 2 tapas, 2 tiradores, 4 visagras con pistones hidráulicos y cajón exterior completo dividido con 2 costados interiores, más 4 fondos.
Split lid always in widths of 180cm and 200cm, for width of 160cm optional
It always comes with 2 covers, 2 handles, 4 hinges with hydraulic pistons and a complete exterior drawer divided with 2 interior sides, plus 4 bottoms.
Couvercle divisé toujours en largeurs de 180 cm et 200 cm pour une largeur de 160 cm en option
Il est toujours livré avec 2 couvercles, 2 poignées, 4 charnières à pistons hydrauliques et un tiroir extérieur complet divisé en 2 côtés intérieur, plus 4 fonds.
- 11 **Capacidad útil 26,5cm (gran capacidad)**
Useful capacity 26,5cm (great capacity) / Capacité utile 26,5cm (grande capacité)

CUADRANTE DE ACABADOS / FINISHES QUADRANT / QUADRANT DES FINITIONS

	TAPA 3D 3D LID COUVERCLE 3D			CONTORNO TAPA LID CONTOUR CONTOUR DU COUVERCLE			CAJÓN CANAPÉ CANAPE DRAWER TIROIR CANAPE			TIRADOR SHOOTER TIREUR			
	BLANCO	GRIS CLARO	CHOCO	BEIG	BEIG		POLIPIEL BLANCO	POLIPIEL GRIS	POLIPIEL CHOCO	POLIPIEL VISÓN	POLIPIEL CREMA		
	BLANCO PORO	BLANCO LISO	ÁRTICO PORO	CENIZA LISO	WENGUÉ PORO	TOPO LISO	ROBLE PORO	NATURE PORO	CREMA LISO				
	BLANCO	BLANCO	WENGUÉ	ROBLE	ROBLE								

TARIFA / RATE / TARIF

Ancho / Widht / Largeur	80	90	105	120	135	140	150	160	160 Tapa partida	180 Tapa partida	200 Tapa partida	
Largo Lenght Longeur	180	582	582	604	641	671	693	697	716	1148	1148	1237
	190	582	582	604	641	671	693	697	716	1148	1148	1237
	200	613	613	637	675	710	734	738	756	1208	1208	1303

Las medidas y colores remarcados en color gris tendrán Servicio Express / The measures and colors highlighted in gray will have Express Service / Les mesures et les couleurs surlignées en gris auront un Service Express

Opción apertura lateral para medidas 80, 90, 105: 39 / Side opening option for middays 80, 90, 105: 39 / Option ouverture latérale pour les midis 80, 90, 105: 39

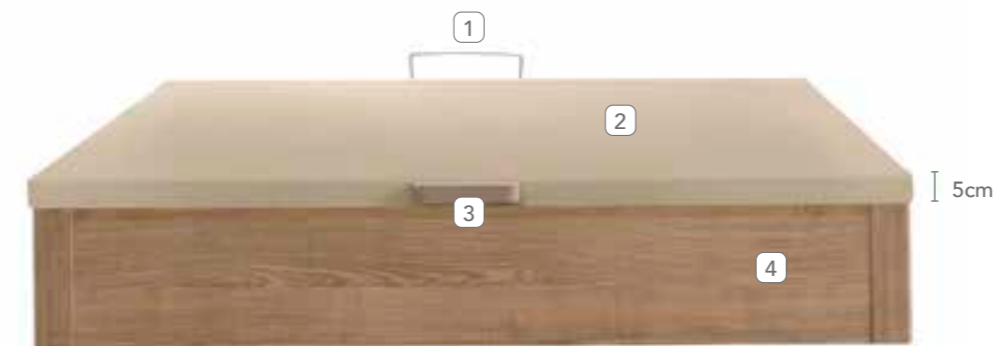
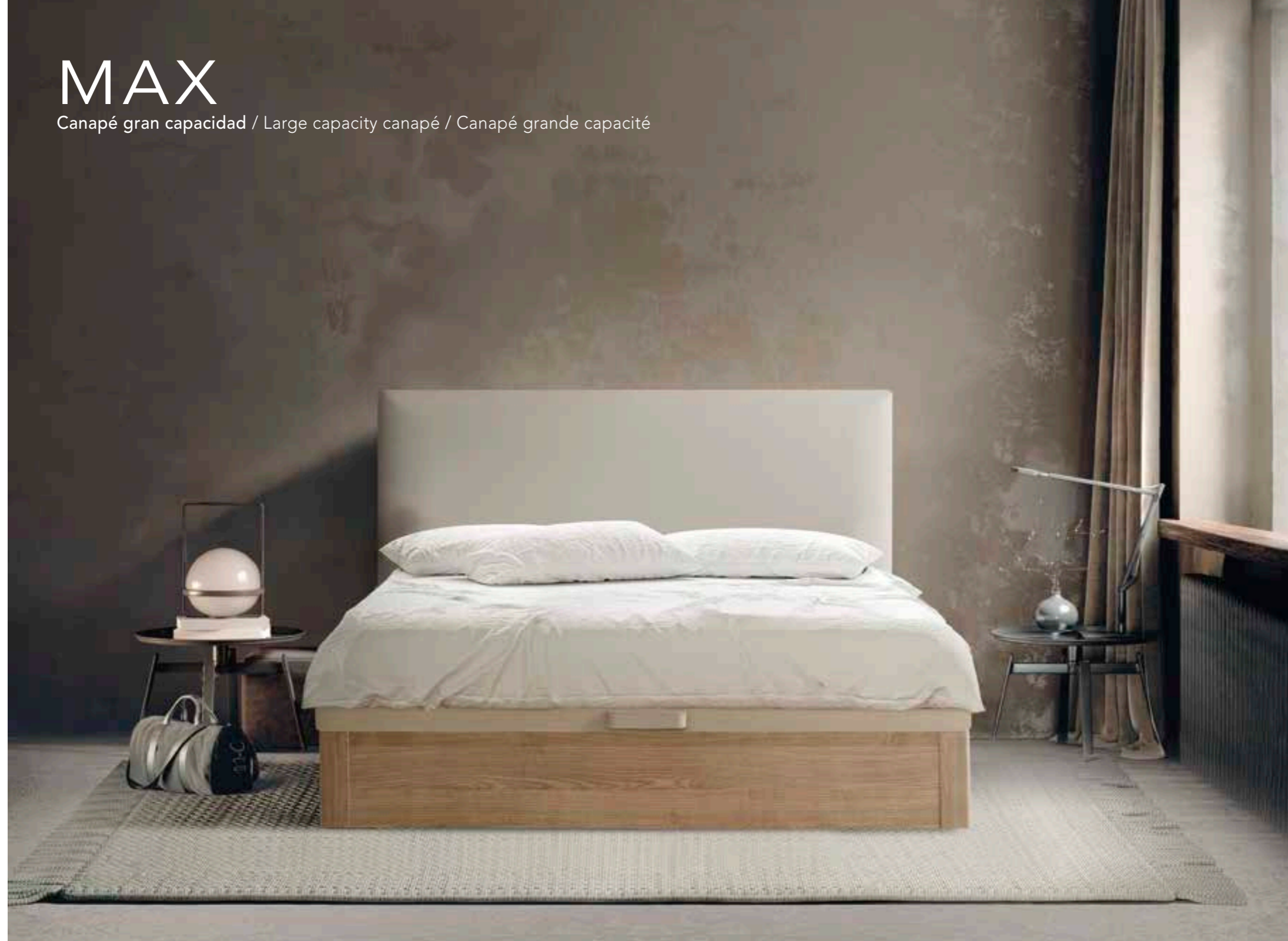
CARACTERÍSTICAS
Se sirve siempre desmontado para fácil transporte y montaje
No se fabrica este modelo ni con somier, ni con sistema de desplazamiento, ni sistema eléctrico elevable, ni medidas especiales.

CHARACTERISTICS
They are always disassembled for easy transport and assembly
This model is not manufactured with a bed base, side opening, electric lifting system or special measurements.

CARACTÉRISTIQUES
Ils sont toujours démontés pour faciliter le transport et l'assemblage
Ce modèle n'est pas fabriqué avec un sommier, une ouverture latérale, un système de levage électrique. ou des mesures spéciales.

MAX

Canapé gran capacidad / Large capacity canapé / Canapé grande capacité



± 33cm

Altura total
Total height / Hauteur totale



- 1 **Arco de retención. Sujeción colchón**
Retaining ring. Mattress fixation / Anneau de retenue. Fixation du matelas
- 2 **Tapa madera con sistema de aireación perforado**
Wooden top with perforated ventilation system
Dessus en bois avec système de ventilation perforé
Tapa gruesa superpuesta
Thin horizontal split lid inlaid / Fin couvercle fendu horizontal incrusté
Tapa tapizado en 3D a juego cajón (ver combinación en pag. 208)
3D interior upholstered top drawer outline (see combination on page 208)
Dessus rembourré intérieur 3D de tiroir assorti (voir combinaison page 208)
- 3 **Tirador de madera (ver combinación con tapa y cajón en pag 208)**
Wooden handle (see combination with top and drawer on page 208)
Poignée en bois (voir combinaison avec plateau et tiroir page 208)
- 4 **Estructura madera aglomerado, recubierto de polipropileno liso o a poro abierto, grueso 30 mm**
Structure in chipboard, covered with smooth or open-pore polypropylene, thickness 30 mm
Structure en panneaux de particules recouverts de polypropylène lisse ou à pores ouverts, épaisseur 30 mm
- 5 **Tapa estructura metálica**
Retaining ring. Mattress fixation / Anneau de retenue. Fixation du matelas
- 6 **Sistema elevación con bombines hidráulicos**
Lifting system with hydraulic drive / Système de levage hydraulique
- 7 **Fondo del canapé atornillado de 10 mm siempre color beige, con tacos antirrayas y anti humedad, se sirve partido en dos**
Bottom of the 10 mm screwed sofa, always beige, with anti-scratch and anti-humidity studs, served split in two
Fond de canapé vissé 10 mm, toujours beige, avec plots anti-rayures et anti-humidité, servi divisé en deux
- 8 **Tapajuntas de madera DM color beige de 37 mm de ancho por 19 mm de grosor**
Beige DM wood flashing 37 mm wide by 19 mm thick
Solin de bois DM beige de 37 mm de largeur par 19 mm d'épaisseur
- 9 **4 patas macizas DM a juego del cajón**
4 matching solid DM drawer legs / 4 pieds de tiroir DM massifs assortis
- 10 **Tapa partida siempre en anchos de 180cm y 200cm, para ancho de 160cm opcional**
Se sirve siempre 2 tapas, 2 tiradores, 4 visagras con pistones hidráulicos y cajón exterior completo dividido con 2 costados interiores, más 4 fondos.
Split lid always in widths of 180cm and 200cm, for width of 160cm optional
It always comes with 2 covers, 2 handles, 4 hinges with hydraulic pistons and a complete exterior drawer divided with 2 interior sides, plus 4 bottoms.
Couvercle divisé toujours en largeurs de 180 cm et 200 cm, pour une largeur de 160 cm en option
Il est toujours livré avec 2 couvercles, 2 poignées, 4 charnières à pistons hydrauliques et un tiroir extérieur complet divisé en 2 côtés intérieur, plus 4 fonds.
- 11 **Capacidad útil 26,5cm (gran capacidad)**
Useful capacity 26,5cm (great capacity) / Capacité utile 26,5cm (grande capacité)

CUADRANTE DE ACABADOS / FINISHES QUADRANT / QUADRANT DES FINITIONS

TAPA 3D 3D LID COUVERCLE 3D	BLANCO	GRIS CLARO	CHOCO	BEIG					
CAJÓN CANAPÉ CANAPÉ DRAWER TIROIR CANAPE	BLANCO PORO	BLANCO LISO	ÁRTICO PORO	CENIZA LISO	WENGUÉ PORO	ROBLE PORO	NATURE PORO	TOPO LISO	CREMA LISO
TIRADOR SHOOTER TIREUR	BLANCO	BLANCO	WENGUÉ	ROBLE					

TARIFA / RATE / TARIF

Ancho / Widht / Largeur	80	90	105	120	135	140	150	160	160 Tapa partida	180 Tapa partida	200 Tapa partida	
Largo Lenght Longeur	180	538	538	560	590	621	643	643	659	1063	1063	1150
	190	538	538	560	590	621	643	643	659	1063	1063	1150
	200	564	564	588	619	653	677	675	693	1114	1114	1210

Las medidas y colores remarcados en color gris tendrán Servicio Express / The measures and colors highlighted in gray will have Express Service / Les mesures et les couleurs surlignées en gris auront un Service Express

Opción apertura lateral para medidas 80, 90, 105: 39 / Side opening option for middays 80, 90, 105: 39 / Option ouverture latérale pour les midis 80, 90, 105: 39

CARACTERÍSTICAS

Se sirve siempre desmontado para fácil transporte y montaje
No se fabrica este modelo ni con somier, ni con sistema de desplazamiento, ni sistema eléctrico elevable, ni medidas especiales.

CHARACTERISTICS

They are always disassembled for easy transport and assembly
This model is not manufactured with a bed base, side opening, electric lifting system or special measurements.

CARACTÉRISTIQUES

Ils sont toujours démontés pour faciliter le transport et l'assemblage
Ce modèle n'est pas fabriqué avec un sommier, une ouverture latérale, un système de levage électrique. ou des mesures spéciales.

KUBIC


Canapé pata alta / High leg canapé / Canapé jambe haute



CUADRANTE DE ACABADOS / FINISHES QUADRANT / QUADRANT DES FINITIONS

TAPA 3D 3D LID COUVERCLE 3D	BLANCO	GRIS CLARO	CHOCO	BEIG	BEIG				
CONTORNO TAPA LID CONTOUR CONTOUR DU COUVERCLE	POLIPIEL BLANCO	POLIPIEL GRIS	POLIPIEL CHOCO	POLIPIEL VISÓN	POLIPIEL CREMA				
CAJÓN CANAPÉ CANAPE DRAWER TIROIR CANAPE	BLANCO PORO	BLANCO LISO	ÁRTICO PORO	CENIZA LISO	WENGUÉ PORO	TOPO LISO	ROBLE PORO	NATURE PORO	CREMA LISO
TIRADOR SHOOTER TIREUR	BLANCO	BLANCO	WENGUÉ	ROBLE	ROBLE				

PATAS / LEGS / PIEDS



± 35cm

Altura total

Total height / Hauteur totale

Altura pata 10cm

Total height 10cm / Hauteur totale 10cm



Hueco de 10 cm para fácil paso de iRobot
10 cm gap for easy iRobot passage
Espace de 10 cm pour un passage aisé de l'iRobot

TARIFA / RATE / TARIF

Ancho / Widht / Largeur	80	90	105	120	135	140	150	160	160 Tapa partida	180 Tapa partida	200 Tapa partida	
Largo Lenght	180	542	542	564	602	631	657	657	675	1067	1067	1156
Longeur	190	542	542	564	602	631	657	657	675	1067	1067	1156
	200	578	578	602	643	675	703	703	722	1140	1140	1235

Las medidas y colores remarcados en color gris tendrán Servicio Express / The measures and colors highlighted in gray will have Express Service / Les mesures et les couleurs surlignées en gris auront un Service Express

Patatas incluidas en el precio / Legs included in the price / Jambes incluses dans le prix
Opción apertura lateral para medidas 80, 90, 105: 39 / Side opening option for middays 80, 90, 105: 39 / Option ouverture latérale pour les midis 80, 90, 105: 39

1 **Arco de retención. Sujeción colchón**
Retaining ring. Mattress fixation / Anneau de retenue. Fixation du matelas

2 **Tapa madera con sistema de aireación perforado**
Wooden top with perforated ventilation system
Dessus en bois avec système de ventilation perforé

Tapa gruesa superpuesta
Thin horizontal split lid inlay / Fin couvercle fendu horizontal incrusté

Tapa tapizado interior en 3D y contorno polipiel a juego cajón (ver combinación pag 210)
3D interior upholstery cover and matching leatherette contour drawer (see combination on page 210)
Housse de sellerie intérieure 3D et tiroir contour similicuir assorti (voir combinaison page 210)

3 **Tirador de madera (ver combinación con tapa y cajón en pag 210)**
Wooden handle (see combination with top and drawer on page 210)
Poignée en bois (voir combinaison avec plateau et tiroir page 210)

4 **Estructura madera aglomerado, recubierto de polipropileno liso o a poro abierto, grueso 30 mm**
Structure in chipboard, covered with smooth or open-pore polypropylene, thickness 30 mm
Structure en panneaux de particules recouverts de polypropylène lisse ou à pores ouverts, épaisseur 30 mm

5 **Tapa estructura metálica**
Retaining ring. Mattress fixation / Anneau de retenue. Fixation du matelas

6 **Sistema elevación con bombines hidráulicos**
Lifting system with hydraulic drive / Système de levage hydraulique

7 **Fondo del canapé atornillado de 12 mm siempre color beige, se sirve partido en dos**
Bottom of the 12 mm screwed base, always beige, served split in two
Dessous du socle vissé de 12 mm, toujours beige, servi fendu en deux

8 **Tapajuntas de madera DM color beige de 37 mm de ancho por 19 mm de grosor**
Beige DM wood flashing 37 mm wide by 19 mm thick
Solin de bois DM beige de 37 mm de largeur par 19 mm d'épaisseur

9 **1 Pata metálica bajo tapajuntas para soportar el peso en la parte central**
1 Metal leg under flashing to support the weight in the central part
1 Pied métallique sous l'abergement pour supporter le poids en partie centrale

10 **4 patas resina acabado a juego del cajón**
4 resin legs attached to the cajon game / 4 pieds de tiroir en résine finis assortis

11 **Tapa partida siempre en anchos de 180cm y 200cm, para ancho de 160cm opcional**
Se sirve siempre 2 tapas, 2 tiradores, 4 visagras con pistones hidráulicos y cajón exterior completo dividido con 2 costados interiores, más 4 fondos con 2 patas metálicas en parte central bajo tapajuntas
Split lid always in widths of 180cm and 200cm, for width of 160cm optional
It is always supplied with 2 tops, 2 handles, 4 hinges with hydraulic pistons and a complete outer box divided into 2 inner sides, plus 4 bottoms with 2 metal legs in the central part under the flashing
Couvercle fendu toujours en largeurs de 180 cm et 200 cm, pour une largeur de 160 cm en option
Il est toujours fourni avec 2 hauts, 2 poignées, 4 charnières à pistons hydrauliques et un caisson extérieur complet divisé en 2 côtés intérieurs, plus 4 bas avec 2 pieds métalliques dans la partie centrale sous l'abergement.

12 **Capacidad útil 18,7cm (gran capacidad)**
Useful capacity 18,7cm (great capacity) / Capacité utile 18,7cm (grande capacité)

CARACTERÍSTICAS

Se sirve siempre desmontado para fácil transporte y montaje
No se fabrica este modelo ni con somier, ni con sistema de desplazamiento, ni sistema eléctrico elevable, ni medidas especiales.

CHARACTERISTICS

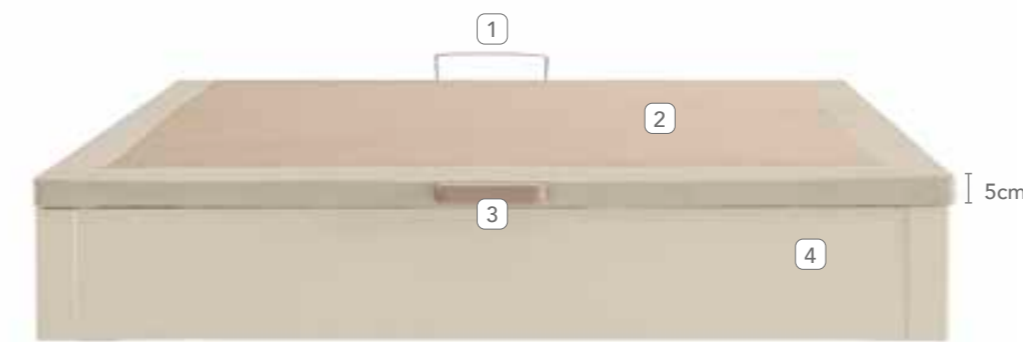
They are always disassembled for easy transport and assembly
This model is not manufactured with a bed base, side opening, electric lifting system or special measurements.

CARACTÉRISTIQUES

Ils sont toujours démontés pour faciliter le transport et l'assemblage
Ce modèle n'est pas fabriqué avec un sommier, une ouverture latérale, un système de levage électrique. ou des mesures spéciales.

CHIC

Canapé / Storage bed / Lit de rangement



± 25cm

Altura total
Total height / Hauteur totale



1 **Arco de retención. Sujeción colchón**
Retaining ring. Mattress fixation / Anneau de retenue. Fixation du matelas

2 **Tapa madera con sistema de aireación perforado**
Wooden top with perforated ventilation system
Dessus en bois avec système de ventilation perforé

Tapa gruesa superpuesta
Thin horizontal split lid inlaid / Fin couvercle fendu horizontal incrusté

Tapa tapizado interior en 3D y contorno polipiel a juego cajón (ver combinación pag 212)
3D interior upholstery cover and matching leatherette contour drawer (see combination on page 212)
Housse de sellerie intérieure 3D et tiroir contour similicuir assorti (voir combinaison page 212)

3 **Tirador de madera (ver combinación con tapa y cajón en pag 212)**
Wooden handle (see combination with top and drawer on page 212)
Poignée en bois (voir combinaison avec plateau et tiroir page 212)

4 **Estructura madera aglomerado, recubierto de polipropileno liso o a poro abierto, grueso 30 mm**
Structure in chipboard, covered with smooth or open-pore polypropylene, thickness 30 mm
Structure en panneaux de particules recouverts de polypropylène lisse ou à pores ouverts, épaisseur 30 mm

5 **Tapa estructura metálica**
Retaining ring. Mattress fixation / Anneau de retenue. Fixation du matelas

6 **Sistema elevación con bombines hidráulicos**
Lifting system with hydraulic drive / Système de levage hydraulique

7 **Fondo del canapé atornillado de 12 mm siempre color beige, con tacos antirrayas y anti humedad, se sirve partido en dos**
Bottom of the 12 mm screwed sofa, always beige, with anti-scratch and anti-humidity studs, served split in two
Fond de canapé vissé 12 mm, toujours beige, avec plots anti-rayures et anti-humidité, servi divisé en deux

8 **Tapajuntas de madera DM color beige de 37 mm de ancho por 19 mm de grosor**
Beige DM wood flashing 37 mm wide by 19 mm thick
Solin de bois DM beige de 37 mm de largeur par 19 mm d'épaisseur

9 **4 patas macizas DM a juego del cajón**
4 matching solid DM drawer legs / 4 pieds de tiroir DM massifs assortis

10 **Tapa partida siempre en anchos de 180cm y 200cm, para ancho de 160cm opcional**
Se sirve siempre 2 tapas, 2 tiradores, 4 visagras con pistones hidráulicos y cajón exterior completo dividido con 2 costados interiores, más 4 fondos.
Split lid always in widths of 180cm and 200cm, for width of 160cm optional
It always comes with 2 covers, 2 handles, 4 hinges with hydraulic pistons and a complete exterior drawer divided with 2 interior sides, plus 4 bottoms.
Couvercle divisé toujours en largeurs de 180 cm et 200 cm, pour une largeur de 160 cm en option
Il est toujours livré avec 2 couvercles, 2 poignées, 4 charnières à pistons hydrauliques et un tiroir extérieur complet divisé en 2 côtés intérieur, plus 4 fonds.

11 **Capacidad útil 18,7cm**
Useful capacity 18,7cm / Capacité utile 18,7cm

CARACTERÍSTICAS
Se sirve siempre desmontado para fácil transporte y montaje
No se fabrica este modelo ni con somier, ni con sistema de desplazamiento, ni sistema eléctrico elevable, ni medidas especiales.

CHARACTERISTICS
They are always disassembled for easy transport and assembly
This model is not manufactured with a bed base, side opening, electric lifting system or special measurements.

CARACTÉRISTIQUES
Ils sont toujours démontés pour faciliter le transport et l'assemblage
Ce modèle n'est pas fabriqué avec un sommier, une ouverture latérale, un système de levage électrique. ou des mesures spéciales.

CUADRANTE DE ACABADOS / FINISHES QUADRANT / QUADRANT DES FINITIONS

TAPA 3D 3D LID COUVERCLE 3D	BLANCO	GRIS CLARO	CHOCO	BEIG	BEIG				
CONTORNO TAPA LID CONTOUR CONTOUR DU COUVERCLE	POLIPIEL BLANCO	POLIPIEL GRIS	POLIPIEL CHOCO	POLIPIEL VISÓN	POLIPIEL CREMA				
CAJÓN CANAPÉ CANAPE DRAWER TIROIR CANAPE	BLANCO PORO	BLANCO LISO	ÁRTICO PORO	CENIZA LISO	WENGUÉ PORO	TOPO LISO	ROBLE PORO	NATURE PORO	CREMA LISO
TIRADOR SHOOTER TIREUR	BLANCO	BLANCO	WENGUÉ	ROBLE	ROBLE				



TARIFA / RATE / TARIF

Ancho / Widht / Largeur	80	90	105	120	135	140	150	160	160 Tapa partida	180 Tapa partida	200 Tapa partida	
Largo Lenght Longeur	180	493	493	516	554	582	604	609	625	972	972	1061
	190	493	493	516	554	582	604	609	625	972	972	1061
	200	530	530	552	592	625	649	653	671	1041	1041	1136

Opción apertura lateral para medidas 80, 90, 105: 39 / Side opening option for middays 80, 90, 105: 39 / Option ouverture latérale pour les midis 80, 90, 105: 39

SPACE

Canapé pata alta / High leg canapé / Canapé jambe haute



± 35cm

Altura total
Total height / Hauteur totale

Altura pata 10cm
Total height 10cm / Hauteur totale 10cm



Hueco de 10 cm para fácil paso de iRobot
10 cm gap for easy iRobot passage
Espace de 10 cm pour un passage aisé de l'iRobot

- 1 **Arco de retención. Sujeción colchón**
Retaining ring. Mattress fixation / Anneau de retenue. Fixation du matelas
- 2 **Tapa madera con sistema de aireación perforado**
Wooden top with perforated ventilation system
Dessus en bois avec système de ventilation perforé
Tapa gruesa superpuesta
Thin horizontal split lid inlaid / Fin couvercle fendu horizontal incrusté
Tapa tapizado en 3D a juego cajón (ver combinación en pag. 214)
3D interior upholstered top drawer outline (see combination on page 214)
Dessus rembourré intérieur 3D de tiroir assorti (voir combinaison page 214)
- 3 **Tirador de madera (ver combinación con tapa y cajón en pag 214)**
Wooden handle (see combination with top and drawer on page 214)
Poignée en bois (voir combinaison avec plateau et tiroir page 214)
- 4 **Estructura madera aglomerado, recubierto de polipropileno liso o a poro abierto, grueso 30 mm**
Structure in chipboard, covered with smooth or open-pore polypropylene, thickness 30 mm
Structure en panneaux de particules recouverts de polypropylène lisse ou à pores ouverts, épaisseur 30 mm
- 5 **Tapa estructura metálica**
Retaining ring. Mattress fixation / Anneau de retenue. Fixation du matelas
- 6 **Sistema elevación con bombines hidráulicos**
Lifting system with hydraulic drive / Système de levage hydraulique
- 7 **Fondo del canapé atornillado de 12 mm siempre color beige, se sirve partido en dos**
Bottom of the 12 mm screwed base, always beige, served split in two
Dessous du socle vissé de 12 mm, toujours beige, servi fendu en deux
- 8 **Tapajuntas de madera DM color beige de 37 mm de ancho por 19 mm de grosor**
Beige DM wood flashing 37 mm wide by 19 mm thick
Solin de bois DM beige de 37 mm de largeur par 19 mm d'épaisseur
- 9 **1 Pata metálica bajo tapajuntas para soportar el peso en la parte central**
1 Metal leg under flashing to support the weight in the central part
1 Pied métallique sous l'abergement pour supporter le poids en partie centrale
- 10 **4 patas resina acabado a juego del cajón**
4 resin legs attached to the cajon game / 4 patas resina acabado a juego del cajón
- 11 **Tapa partida siempre en anchos de 180cm y 200cm, para ancho de 160cm opcional**
Se sirve siempre 2 tapas, 2 tiradores, 4 visagras con pistones hidráulicos y cajón exterior completo dividido con 2 costados interiores, más 4 fondos con 2 patas metálicas en parte central bajo tapajuntas
Split lid always in widths of 180cm and 200cm, for width of 160cm optional
It is always supplied with 2 tops, 2 handles, 4 hinges with hydraulic pistons and a complete outer box divided into 2 inner sides, plus 4 bottoms with 2 metal legs in the central part under the flashing
Couvercle fendu toujours en largeurs de 180 cm et 200 cm, pour une largeur de 160 cm en option
Il est toujours fourni avec 2 hauts, 2 poignées, 4 charnières à pistons hydrauliques et un caisson extérieur complet divisé en 2 côtés intérieurs, plus 4 bas avec 2 pieds métalliques dans la partie centrale sous l'abergement.
- 12 **Capacidad útil 18,7cm (gran capacidad)**
Useful capacity 18,7cm (great capacity) / Capacité utile 18,7cm (grande capacité)

CUADRANTE DE ACABADOS / FINISHES QUADRANT / QUADRANT DES FINITIONS

	TAPA 3D 3D LID COUVERCLE 3D				CAJÓN CANAPÉ CANAPE DRAWER TIROIR CANAPE				TIRADOR SHOOTER TIREUR				
	BLANCO	GRIS CLARO	CHOCO	BEIG	BLANCO PORO	BLANCO LISO	ÁRTICO PORO	CENIZA LISO	WENGUÉ PORO	ROBLE PORO	NATURE PORO	TOPO LISO	CREMA LISO

PATAS / LEGS / PIEDS



TARIFA / RATE / TARIF

Ancho / Widht / Largeur	80	90	105	120	135	140	150	160	160 Tapa partida	180 Tapa partida	200 Tapa partida
Largo Lenght Longeur	180	499	499	522	550	578	600	619	982	982	1067
	190	499	499	522	550	578	600	619	982	982	1067
	200	532	532	556	586	619	643	659	1045	1045	1140

Las medidas y colores remarcados en color gris tendrán Servicio Express / The measures and colors highlighted in gray will have Express Service / Les mesures et les couleurs surlignées en gris auront un Service Express

Patas incluidas en el precio / Legs included in the price / Jambes incluses dans le prix
Opción apertura lateral para medidas 80, 90, 105: 39 / Side opening option for middays 80, 90, 105: 39 / Option ouverture latérale pour les midis 80, 90, 105: 39

CARACTERÍSTICAS

Se sirve siempre desmontado para fácil transporte y montaje
No se fabrica este modelo ni con somier, ni con sistema de desplazamiento, ni sistema eléctrico elevable, ni medidas especiales.

CHARACTERISTICS


They are always disassembled for easy transport and assembly
This model is not manufactured with a bed base, side opening, electric lifting system or special measurements.

CARACTÉRISTIQUES

Ils sont toujours démontés pour faciliter le transport et l'assemblage
Ce modèle n'est pas fabriqué avec un sommier, une ouverture latérale, un système de levage électrique. ou des mesures spéciales.

TAKI

Canapé / Storage bed / Lit de rangement



± 25cm

Altura total
Total height / Hauteur totale



- 1 **Arco de retención. Sujeción colchón**
Retaining ring. Mattress fixation / Anneau de retenue. Fixation du matelas
- 2 **Tapa madera con sistema de aireación perforado**
Wooden top with perforated ventilation system
Dessus en bois avec système de ventilation perforé
Tapa gruesa superpuesta
Thin horizontal split lid inlaid / Fin couvercle fendu horizontal incrusté
Tapa tapizado en 3D a juego cajón (ver combinación en pag. 216)
3D interior upholstered top drawer outline (see combination on page 216)
Dessus rembourré intérieur 3D de tiroir assorti (voir combinaison page 216)
- 3 **Tirador de madera (ver combinación con tapa y cajón en pag 216)**
Wooden handle (see combination with top and drawer on page 216)
Poignée en bois (voir combinaison avec plateau et tiroir page 216)
- 4 **Estructura madera aglomerado, recubierto de polipropileno liso o a poro abierto, grueso 30 mm**
Structure in chipboard, covered with smooth or open-pore polypropylene, thickness 30 mm
Structure en panneaux de particules recouverts de polypropylène lisse ou à pores ouverts, épaisseur 30 mm
- 5 **Tapa estructura metálica**
Retaining ring. Mattress fixation / Anneau de retenue. Fixation du matelas
- 6 **Sistema elevación con bombines hidráulicos**
Lifting system with hydraulic drive / Système de levage hydraulique
- 7 **Fondo del canapé atornillado de 12 mm siempre color beige, con tacos antirrayas y anti humedad, se sirve partido en dos**
Bottom of the 12 mm screwed sofa, always beige, with anti-scratch and anti-humidity studs, served split in two
Fond de canapé vissé 12 mm, toujours beige, avec plots anti-rayures et anti-humidité, servi divisé en deux
- 8 **Tapajuntas de madera DM color beige de 37 mm de ancho por 19 mm de grosor**
Beige DM wood flashing 37 mm wide by 19 mm thick
Solin de bois DM beige de 37 mm de largeur par 19 mm d'épaisseur
- 9 **4 patas macizas DM a juego del cajón**
4 matching solid DM drawer legs / 4 pieds de tiroir DM massifs assortis
- 10 **Tapa partida siempre en anchos de 180cm y 200cm, para ancho de 160cm opcionalSe sirve siempre 2 tapas, 2 tiradores, 4 visagras con pistones hidráulicos y cajón exterior completo dividido con 2 costados interiores, más 4 fondos.**
Split lid always in widths of 180cm and 200cm, for width of 160cm optional
It always comes with 2 covers, 2 handles, 4 hinges with hydraulic pistons and a complete exterior drawer divided with 2 interior sides, plus 4 bottoms.
Couvercle divisé toujours en largeurs de 180 cm et 200 cm, pour une largeur de 160 cm en option
Il est toujours livré avec 2 couvercles, 2 poignées, 4 charnières à pistons hydrauliques et un tiroir extérieur complet divisé en 2 côtés intérieur, plus 4 fonds.
- 11 **Capacidad útil 18,7cm**
Useful capacity 26,5cm / Capacité utile 26,5cm

CUADRANTE DE ACABADOS / FINISHES QUADRANT / QUADRANT DES FINITIONS

TAPA 3D 3D LID COUVERCLE 3D	 BLANCO	 GRIS CLARO	 CHOCO	 BEIG					
CAJÓN CANAPÉ CANAPE DRAWER TIROIR CANAPE	 BLANCO PORO	 BLANCO LISO	 ÁRTICO PORO	 CENIZA LISO	 WENGUÉ PORO	 ROBLE PORO	 NATURE PORO	 TOPO LISO	 CREMA LISO
TIRADOR SHOOTER TIREUR	 BLANCO	 BLANCO	 WENGUÉ	 ROBLE					

TARIFA / RATE / TARIF

Ancho / Widht / Largeur	80	90	105	120	135	140	150	160	160 Tapa partida	180 Tapa partida	200 Tapa partida	
Largo Lenght Longeur	180	451	451	473	501	532	554	552	570	887	887	974
	190	451	451	473	501	532	554	552	570	887	887	974
	200	481	481	505	536	568	592	592	611	948	948	1043

Opción apertura lateral para medidas 80, 90, 105: 39 / Side opening option for middays 80, 90, 105: 39 / Option ouverture latérale pour les midis 80, 90, 105: 39

CARACTERÍSTICAS

Se sirve siempre desmontado para fácil transporte y montaje
No se fabrica este modelo ni con somier, ni con sistema de desplazamiento, ni sistema eléctrico elevable, ni medidas especiales.

CHARACTERISTICS

They are always disassembled for easy transport and assembly
This model is not manufactured with a bed base, side opening, electric lifting system or special measurements.

CARACTÉRISTIQUES

Ils sont toujours démontés pour faciliter le transport et l'assemblage
Ce modèle n'est pas fabriqué avec un sommier, une ouverture latérale, un système de levage électrique. ou des mesures spéciales.

FORTE

Canapé gran capacidad / Large capacity canapé / Canapé grande capacité



Canapé fotografiado color Roble / Canapé photographed in Roble color / Canapé photographié en couleur Roble

CUADRANTE DE ACABADOS / FINISHES QUADRANT / QUADRANT DES FINITIONS

TAPA 3D 3D LID COUVERCLE 3D	 BLANCO	 BEIG		
CAJÓN CANAPÉ CANAPÉ DRAWER TIROIR CANAPE	 BLANCO	 ÁRTIC	 ROBLE	 CEREZO
TIRADOR SHOOTER TIREUR	 BLANCO	 ROBLE		



± 36cm

Altura Total
Total height / Hauteur totale



1 Arco de retención. Sujeción colchón
Retaining ring. Mattress fixation / Anneau de retenue. Fixation du matelas

2 Tapa madera con sistema de aireación perforado
Wooden top with perforated ventilation system
Dessus en bois avec système de ventilation perforé

Tapa estructura metálica
Retaining ring. Mattress fixation / Anneau de retenue. Fixation du matelas

Tapa gruesa superpuesta
Thin horizontal split lid inlaid / Fin couvercle fendu horizontal incrusté

Tapa tapizado en 3D a juego cajón (ver combinación en pag 218)
3D interior upholstered top drawer outline (see combination on page 218)
Dessus rembourré intérieur 3D de tiroir assorti (voir combinaison page 218)

3 Tirador de madera (ver combinación con tapa y cajón en pag 218)
Wooden handle (see combination with top and drawer on page 218)
Poignée en bois (voir combinaison avec plateau et tiroir page 218)

4 Estructura madera grueso tablero 30 mm
Wooden structure thick board 30 mm / Structure en bois épaisseur 30 mm

5 Sistema elevación con bombines hidráulicos
Lifting system with hydraulic drive / Système de levage hydraulique

6 Fondo del canapé de 10 mm sobre ranura
Background 10 mm over groove / Fond 10 mm sur rainure

7 Parte trasera de tapa y cajón acabado en recto
Back of lid and drawer finished straight / L'arrière du couvercle et le tiroir fini droit

8 Tapajuntas de PVC
PVC flashing
Solins en PVC

9 2 patas macizas DM a juego del cajón
2 matching solid DM drawer legs / 2 pieds de tiroir DM massifs assortis

10 Tejido inferior tapa TNT color negro
Bottom fabric cover TNT black color / Housse inférieure en tissu TNT couleur noire

11 Capacidad útil 28cm (gran capacidad)
Useful capacity 28 cm (great capacity) / Capacité utile 28cm (grande capacité)

TARIFA / RATE / TARIF

Ancho / Widht / Largeur	90	105	135	150	160	
Largo Lenght Longeur	180	472	496	548	570	-
	190	472	496	548	570	590
	200	496	522	580	604	624

Las medidas remarcadas en color gris tendrán Servicio Express
The measures marked in gray colour will have Express Service
Les mesures colorées gris auront un Service Express


CARACTERÍSTICAS
Se sirve siempre desmontado para fácil transporte y montaje
No se fabrica este modelo ni con somier, ni con sistema de desplazamiento, ni apertura lateral, ni sistema eléctrico elevable, ni medidas especiales.

CHARACTERISTICS
They are always disassembled for easy transport and assembly
This model is not manufactured with a bed base, sliding system, side opening, electric lifting system or special measurements.

CARACTÉRISTIQUES
Ils sont toujours démontés pour faciliter le transport et l'assemblage
Ce modèle n'est pas fabriqué avec un sommier, un système coulissant, une ouverture latérale, un système de levage électrique. ou des mesures spéciales.

CANAPÉ 4500

Canapé / Storage bed / Lit de rangement



± 25cm

Altura total
Total height / Hauteur totale




- 1 **Arco de retención con funda tapizada a juego del cajón**
Retention arch with matching upholstered drawer cover / Arc de rétention avec couvercle de tiroir rembourré assortimatelas
- 2 **Tapa fina madera embutida con sistema de aireación perforado**
Thin inlaid wood lid with perforated aeration system
Couvercle en bois marqueté fin avec système d'aération perforé
- Tapa tapizado interior en 3D y contorno a juego cajón**
3D interior upholstered top and matching drawer outline
Dessus rembourré intérieur 3D et contour de tiroir assorti
- 3 **Tirador uñero tapizado integrado**
Integrated upholstered finger handle / Tirador uñero tapizado intègré
- 4 **Estructura madera tapizado grueso 30 mm**
Wooden structure thick board 30 mm / Structure en bois épaisseur 30 mm
- 5 **Tapa estructura metálica**
Retaining ring. Mattress fixation / Anneau de retenue. Fixation du matelas
- 6 **Sistema elevación con bombines hidráulicos**
Lifting system with hydraulic drive / Système de levage hydraulique
- 7 **Tapajuntas de PVC**
PVC flashing
Solins en PVC
- 8 **Capacidad útil 20 cm**
Useful capacity 20 cm / Capacité utile 20 cm
- 9 **Medida 180 y 200 cm se sirve con 2 tapas, 2 tiradores, 4 bisagras con pistones hidráulicos y cajón exterior completo dividido con 2 costados interiores, más 4 fondos, kit de unión incorporado**
Measure 180 and 200 cm is served with 2 lids, 2 handles, 4 hinges with hydraulic pistons and a complete exterior drawer divided with 2 interior sides, kit of union incorporated.
La mesure 180 et 200 cm est servie avec 2 couvercles, 2 poignées, 4 charnières à pistons hydrauliques et un tiroir extérieur complet divisé en 2 côtés intérieurs, kit de syndicat incorporé.
- 10 **Fondo canapé de 12 mm color beige, con goma antideslizante, anti polvo y antihumedad**
Bottom of the sofa of 12 mm siempre color beige, with anti-slip, anti-polvo and anti humidity rubber / Fond de canapé de 12 mm toujours couleur beige, avec goma antideslizante, anti polvo et anti-humidité



TEJIDO YUTE



TEJIDO TRIGO



TEJIDO KORAL



TEJIDO KIDO



TEJIDO ECOPEL



TARIFA / RATE / TARIF

Ancho / Widht / Largeur	135	150	160	180	200
Largo Lenght Longeur	190 1085	1130 1130	1255 1255	- 1881	- 2002

Opción tapizado: tejidos Yute, Kido, Trigo, Korál y Ecopel (mismo precio) / Upholstery option: Yute, Kido, Trigo, Korál and Ecopel (same price) / Option sellerie: Yute, Kido, Trigo, Korál et Ecopel (même prix)

CARACTERÍSTICAS

Se sirve siempre desmontado para fácil transporte y montaje
No se fabrica con sistema de desplazamiento, con apertura lateral, ni sistema eléctrico elevable

CHARACTERISTICS

They are always disassembled for easy transport and assembly
It is not manufactured with displacement system, with side opening, or lifting electrical system

CARACTÉRISTIQUES

Ils sont toujours démontés pour faciliter le transport et l'assemblage
Il n'est pas fabriqué avec un système de déplacement, avec une ouverture latérale ou un système électrique de levage


CANAPÉ 4000

Canapé / Storage bed / Lit de rangement



Conjunto fotografiado acabado Blanco Poro y cabezal Imola tapizado Trigo Blanco / Photographed set finished Blanco Poro and Imola headboard upholstered in Trigo Blanco / Ensemble photographié fini Blanco Poro et tête de lit Imola tapissée Trigo Blanco

TEJIDO YUTE



TEJIDO TRIGO




TEJIDO KORAL



TEJIDO KIDO



TEJIDO ECOPEL



± 29cm

Altura total
Total height / Hauteur totale



- 1 **Arco de retención con funda tapizada a juego del cajón**
Retention arch with matching upholstered drawer cover / Arc de rétention avec couvercle de tiroir rembourré assortimatelas
- 2 **Tapa kraft con sistema de aireación perforado**
TKraft tape with perforated air system / Couvercle kraft avec système d'aération perforé
- Tapa gruesa superpuesta**
Thick overlapping cap / Bonnet épais qui se chevauche
- Tapa tapizado interior en 3D y contorno a juego cajón**
3D interior upholstered top and matching drawer outline
Dessus rembourré intérieur 3D et contour de tiroir assorti
- 3 **Tirador uñero tapizado integrado**
Integrated upholstered finger handle / Tirador uñero tapizado intégré
- 4 **Estructura madera tapizado grueso 30 mm**
Wooden structure thick board 30 mm / Structure en bois épaisseur 30 mm
- 5 **Tapa estructura metálica**
Retaining ring, Mattress fixation / Anneau de retenue. Fixation du matelas
- 6 **Sistema elevación con bombines hidráulicos**
Lifting system with hydraulic drive / Système de levage hydraulique
- 7 **Tapajuntas de PVC**
PVC flashing
Solins en PVC
- 8 **Capacidad útil 22,8 cm**
Useful capacity 22,8 cm / Capacité utile 22,8 cm
- 9 **Medida 180 y 200 cm se sirve con 2 tapas, 2 tiradores, 4 bisagras con pistones hidráulicos y cajón exterior completo dividido con 2 costados interiores, más 4 fondos, kit de unión incorporado**
Measure 180 and 200 cm is served with 2 lids, 2 handles, 4 hinges with hydraulic pistons and a complete exterior drawer divided with 2 interior sides, kit of union incorporated.
La mesure 180 et 200 cm est servie avec 2 couvercles, 2 poignées, 4 charnières à pistons hydrauliques et un tiroir extérieur complet divisé en 2 côtés intérieurs, kit de syndicat incorporé.
- 10 **Fondo canapé de 12 mm color beige, con goma antideslizante, anti polvo y antihumedad**
Bottom of the sofa of 12 mm siempre color beige, with anti-slip, anti-polvo and anti humidity rubber / Fond de canapé de 12 mm toujours couleur beige, avec goma antideslizante, anti polvo et anti-humidité



CARACTERÍSTICAS

Se sirve siempre desmontado para fácil transporte y montaje
No se fabrica con sistema de desplazamiento, con apertura lateral, ni sistema eléctrico elevable

CHARACTERISTICS

They are always disassembled for easy transport and assembly
It is not manufactured with displacement system, with side opening, or lifting electrical system

CARACTÉRISTIQUES

Ils sont toujours démontés pour faciliter le transport et l'assemblage
Il n'est pas fabriqué avec un système de déplacement, avec une ouverture latérale ou un système électrique de levage

TARIFA / RATE / TARIF

Ancho / Widht / Largeur	135	150	160	180	200
Largo Lenght Longeur	190 980	1029	1164	-	-
	200	-	1144	1255	1732 1851

Opción tapizado: tejidos Yute, Kido, Trigo, Korál y ECOPEL (mismo precio) / Upholstery option: Yute, Kido, Trigo, Korál and ECOPEL (same price) / Option sellerie: Yute, Kido, Trigo, Korál et ECOPEL (même prix)

CANAPÉ 3500

Canapé pata alta / High leg canapé / Canapé jambe haute



TEJIDO YUTE




TEJIDO KIDO



TEJIDO TRIGO




TEJIDO KORAL



TEJIDO ECOPEL



OPCIONES DE PATAS / LEGS OPTIONS / PIEDS OPTIONS



± 25 cm

Altura sin patas
Height without legs
Hauteur sans pieds

Altura patas ver página 224
Leg height see page 224
Hauteur des pieds voir page 224



Hueco para fácil paso de iRobot
Gap for easy iRobot passage
Espace pour un passage aisé de l'iRobot

TARIFA / RATE / TARIF

Ancho / Widht / Largeur	135	150	160	180	200
Largo Lenght Longeur	190	1053	1097	1219	-
	200	-	1208	1316	1827
				1827	1944

Precio pata NO incluido, especificar modelo en pedido / Leg price NOT included, specify type when ordering / Prix du pied NON inclus, précisez le type lors de la commande

Juego 4 patas V: 65 / Set of 4 V legs: 65 / Lot de 4 pieds V: 65
Juego 4 patas Angelo: 41 / Set of 4 Angelo legs: 41 / Lot de 4 pieds Angelo: 41
Juego 4 patas Cónica: 37 / Set of 4 conical legs: 37 / Lot de 4 pieds coniques: 37
Juego 4 patas L: 59 / Set of 4 L legs: 59 / Lot de 4 pieds L: 59
Juego 4 patas Diagonal: 41 / Set of 4 Diagonal Legs: 41 / Ensemble de 4 pattes diagonales: 41
Juego 4 patas Jazz: 61 / Set of 4 Jazz legs: 61 / Lot de 4 pieds Jazz: 61
Juego 4 patas Pirámide: 39 / Set of 4 Pyramid legs: 39 / Lot de 4 pieds Pyramide: 39

Opción tapizado: tejidos Yute, Kido, Trigo, Koral y Ecopel (mismo precio) / Upholstery option: Yute, Kido, Trigo, Koral and Ecopel (same price) / Option sellerie: Yute, Kido, Trigo, Koral et Ecopel (même prix)

- Arco de retención con funda tapizada a juego del cajón**
Retention arch with matching upholstered drawer cover / Arc de rétention avec couvercle de tiroir rembourré assortimatelas
- Tapa fina madera embutida con sistema de aireación perforado**
Thin inlaid wood lid with perforated aeration system
Couvercle en bois marqueté fin avec système d'aération perforé
- Tapa tapizado interior en 3D y contorno a juego cajón**
3D interior upholstered top and matching drawer outline
Dessus rembourré intérieur 3D et contour de tiroir assorti
- Tirador uñero tapizado integrado**
Integrated upholstered finger handle / Tirador uñero tapizado intégré
- Estructura madera tapizado grueso 30 mm**
Wooden structure thick board 30 mm / Structure en bois épaisseur 30 mm
- Tapa estructura metálica**
Retaining ring. Mattress fixation / Anneau de retenue. Fixation du matelas
- Sistema elevación con bombines hidráulicos**
Lifting system with hydraulic drive / Système de levage hydraulique
- Fondo del canapé de 12 mm siempre color beige**
12 mm canapé bottom always beige color / Fond de canapé 12 mm toujours couleur beige
- Fondo canapé se sirve partido en dos con dos patas regulables en altura**
Settee bottom is served split in two with two height-adjustable legs
Le fond du canapé est servi divisé en deux avec deux pieds réglables en hauteur
- Tapajuntas de PVC**
PVC flashing
Solins en PVC
- Capacidad útil 20 cm**
Useful capacity 20 cm / Capacité utile 20 cm
- Medida 180 y 200 cm se sirve con 2 tapas, 2 tiradores, 4 bisagras con pistones hidráulicos y cajón exterior completo dividido con 2 costados interiores, más 4 fondos con 4 patas regulables en altura, kit de unión incorporado**
Measure 180 and 200 cm is served with 2 lids, 2 handles, 4 hinges with hydraulic pistons and a complete exterior drawer divided with 2 interior sides, plus 4 bottoms with 4 height-adjustable feet, kit of union incorporated.
La mesure 180 et 200 cm est servie avec 2 couvercles, 2 poignées, 4 charnières à pistons hydrauliques et un tiroir extérieur complet divisé en 2 côtés intérieurs, plus 4 fonds avec 4 pieds réglables en hauteur, kit de syndicat incorporé.

CARACTERÍSTICAS

Se sirve siempre desmontado para fácil transporte y montaje
No se fabrica con sistema de desplazamiento, con apertura lateral, ni sistema eléctrico elevable
La pata roscada tiene métrica 8

CHARACTERISTICS

They are always disassembled for easy transport and assembly
It is not manufactured with displacement system, with side opening, or lifting electrical system
Threaded leg is metric 8

CARACTÉRISTIQUES

Ils sont toujours démontés pour faciliter le transport et l'assemblage
Il n'est pas fabriqué avec un système de déplacement, avec une ouverture latérale ou un système électrique de levage
La jambe filetée est métrique 8

CANAPÉ 3000

Canapé pata alta / High leg canapé / Canapé jambe haute



TEJIDO YUTE



TEJIDO KIDO



TEJIDO TRIGO




TEJIDO KORAL



TEJIDO ECOPEL



OPCIONES DE PATAS / LEGS OPTIONS / PIEDS OPTIONS



± 29 cm

Altura sin patas
Height without legs
Hauteur sans pieds

Altura patas ver página 226
Leg height see page 226
Hauteur des pieds voir page 226



± 22 cm



Hueco para fácil paso de iRobot
Gap for easy iRobot passage
Espace pour un passage aisé de l'iRobot

TARIFA / RATE / TARIF	Ancho / Widht / Largeur	135	150	160	180	200
Largo Lenght Longeur	190	950	1000	1130	-	-
	200	-	1111	1219	1681	1798

Precio pata NO incluido, especificar modelo en pedido / Leg price NOT included, specify type when ordering / Prix du pied NON inclus, précisez le type lors de la commande

Juego 4 patas V: 65 / Set of 4 V legs: 65 / Lot de 4 pieds V: 65
Juego 4 patas Angelo: 41 / Set of 4 Angelo legs: 41 / Lot de 4 pieds Angelo: 41
Juego 4 patas Cónica: 37 / Set of 4 conical legs: 37 / Lot de 4 pieds coniques: 37
Juego 4 patas L: 59 / Set of 4 L legs: 59 / Lot de 4 pieds L: 59
Juego 4 patas Diagonal: 41 / Set of 4 Diagonal Legs: 41 / Ensemble de 4 pattes diagonales: 41
Juego 4 patas Jazz: 61 / Set of 4 Jazz legs: 61 / Lot de 4 pieds Jazz: 61
Juego 4 patas Pirámide: 39 / Set of 4 Pyramid legs: 39 / Lot de 4 pieds Pyramide: 39

Opción tapizado: tejidos Yute, Kido, Trigo, Koral y Ecopel (mismo precio) / Upholstery option: Yute, Kido, Trigo, Koral and Ecopel (same price) / Option sellerie: Yute, Kido, Trigo, Koral et Ecopel (même prix)

- Arco de retención con funda tapizada a juego del cajón**
Retention arch with matching upholstered drawer cover / Arc de rétention avec couvercle de tiroir rembourré assortimatelas
- Tapa kraft con sistema de aireación perforado**
TKraft tape with perforated air system / Couvercle kraft avec système d'aération perforé
Tapa gruesa superpuesta
Thick overlapping cap / Bonnet épais qui se chevauche
Tapa tapizado interior en 3D y contorno a juego cajón
3D interior upholstered top and matching drawer outline
Dessus rembourré intérieur 3D et contour de tiroir assorti
- Tirador uñero tapizado integrado**
Integrated upholstered finger handle / Tirador uñero tapizado intégré
- Estructura madera tapizado grueso 30 mm**
Wooden structure thick board 30 mm / Structure en bois épaisseur 30 mm
- Tapa estructura metálica**
Retaining ring. Mattress fixation / Anneau de retenue. Fixation du matelas
- Sistema elevación con bombines hidráulicos**
Lifting system with hydraulic drive / Système de levage hydraulique
- Fondo del canapé de 12 mm siempre color beige**
12 mm canapé bottom always beige color / Fond de canapé 12 mm toujours couleur beige
Fondo canapé se sirve partido en dos con dos patas regulables en altura
Settee bottom is served split in two with two height-adjustable legs
Le fond du canapé est servi divisé en deux avec deux pieds réglables en hauteur
- Tapajuntas de PVC**
PVC flashing
Solins en PVC
- Capacidad útil 22,8 cm**
Useful capacity 22,8 cm / Capacité utile 22,8 cm
- Medida 180 y 200 cm se sirve con 2 tapas, 2 tiradores, 4 bisagras con pistones hidráulicos y cajón exterior completo dividido con 2 costados interiores, más 4 fondos con 4 patas regulables en altura, kit de unión incorporado**
Measure 180 and 200 cm is served with 2 lids, 2 handles, 4 hinges with hydraulic pistons and a complete exterior drawer divided with 2 interior sides, plus 4 bottoms with 4 height-adjustable feet, kit of union incorporated.
La mesure 180 et 200 cm est servie avec 2 couvercles, 2 poignées, 4 charnières à pistons hydrauliques et un tiroir extérieur complet divisé en 2 côtés intérieurs, plus 4 fonds avec 4 pieds réglables en hauteur, kit de syndicat incorporé.

CARACTERÍSTICAS

Se sirve siempre desmontado para fácil transporte y montaje
No se fabrica con sistema de desplazamiento, con apertura lateral, ni sistema eléctrico elevable
La pata roscada tiene métrica 8

CHARACTERISTICS

They are always disassembled for easy transport and assembly
It is not manufactured with displacement system, with side opening, or lifting electrical system
Threaded leg is metric 8

CARACTÉRISTIQUES

Ils sont toujours démontés pour faciliter le transport et l'assemblage
Il n'est pas fabriqué avec un système de déplacement, avec une ouverture latérale ou un système électrique de levage
La jambe filetée est métrique 8

CANAPÉ 2500

Canapé gran capacidad / Large capacity canapé / Canapé grande capacité



± 38cm

Altura Total

Total height / Hauteur totale



- 1 **Tapa kraft con sistema de aireación perforado**
TKraft tape with perforated air system / Couvercle kraft avec système d'aération perforé
- Tapa gruesa superpuesta**
Thick overlapping cap / Bonnet épais qui se chevauche
- Tapa tapizado interior en 3D y contorno a juego cajón**
3D interior upholstered top and matching drawer outline
Dessus rembourré intérieur 3D et contour de tiroir assorti
- Tapa estructura metálica**
Retaining ring. Mattress fixation / Anneau de retenue. Fixation du matelas
- 2 **Sistema elevación con bombines hidráulicos**
Lifting system with hydraulic drive / Système de levage hydraulique
- 3 **Fondo del canapé de 10 mm siempre color wengué**
10 mm canapé bottom always wenge color
/ Fond de canapé 10 mm toujours couleur wengé
- 4 **Cajón de estructura de acero**
Steel structure drawer / Tiroir de structure en acier
- 5 **A suelo con patas regulables**
On the floor with adjustable legs / Au sol avec pieds réglables
- 6 **Tapajuntas de PVC**
PVC flashing
Solins en PVC
- 7 **Arco de retención. Sujeción colchón**
Retaining ring. Mattress fixation / Anneau de retenue. Fixation du matelas
- 10 **Tirador de madera color Natural para todos los tapizados**
Natural color wooden handle for all upholstery
Manche en bois de couleur naturelle pour tous les tissus d'ameublement
- 11 **Capacidad útil 29 cm**
Useful capacity 29 cm / Capacité utile 29 cm

Kit de unión para dos canapés
/ Union kit for two couches / Kit Union pour deux canapés



Unión para las 2 tapas
Joint 2 lids
Union 2 couvertures



Unión para los 2 cajones
Joint 2 drawers
Union 2 tiroirs

CARACTERÍSTICAS
Se sirven siempre partidos a partir de 105 cm para fácil transporte y montaje
No se fabrica con sistema de desplazamiento, con apertura lateral, ni sistema eléctrico elevable

CHARACTERISTICS
From 105 cm, it's served divided in order to make easier transport and assembly
It is not manufactured with displacement system, with side opening, or lifting electrical system

CARACTÉRISTIQUES
Pour faciliter le transport et le montage, sont servis divisés à partir de 105 cm
Il n'est pas fabriqué avec un système de déplacement, avec une ouverture latérale ou un système électrique de levage

TEJIDO YUTE



MARENGO CENIZA CRUDO TOPO CALDERA MOSTAZA MUSGO

TEJIDO TRIGO



BLANCO TERRA GRIS

TEJIDO KORAL



KORAL 3 PLATA KORAL 13 GRIS KORAL 40 PIEDRA KORAL 06 AZUL

TEJIDO KIDO



KIDO 2 KIDO 3 KIDO 4 KIDO 16 KIDO 15 KIDO 14

TEJIDO ECOPEL



BLANCO PERLA PIEDRA VISÓN

TARIFA / RATE / TARIF

Ancho / Widht / Largeur	80	90	105	135	150	160	
Largo Lenght Longeur	180 / 190	625	625	671	712	732	784
	200	661	661	718	754	778	835

Opción tapizado: tejidos Yute, Kido, Trigo, Korál y Ecopel (mismo precio) / Upholstery option: Yute, Kido, Trigo, Korál and Ecopel (same price) / Option sellerie: Yute, Kido, Trigo, Korál et Ecopel (même prix)
Opción kit de unión: 41 / Union kit option: 41 / Option union kit: 41

CANAPÉ 2000

Canapé gran capacidad / Large capacity canapé / Canapé grande capacité



TEJIDO YUTE



MARENGO CENIZA CRUDO TOPO CALDERA MOSTAZA MUSGO

TEJIDO KIDO



KIDO 2 KIDO 3 KIDO 4 KIDO 16 KIDO 15 KIDO 14

TEJIDO TRIGO



BLANCO TERRA GRIS

TEJIDO KORAL



KORAL 3 PLATA KORAL 13 GRIS KORAL 40 PIEDRA KORAL 06 AZUL

TEJIDO ECOPEL



BLANCO PERLA PIEDRA VISÓN



± 36cm

Altura Total

Total height / Hauteur totale



- 1 **Tapa kraft con sistema de aireación perforado**
TKraft tape with perforated air system / Couvercle kraft avec système d'aération perforé
- Tapa gruesa superpuesta**
Thick overlapping cap / Bonnet épais qui se chevauche
- Tapa tapizado interior en 3D y contorno a juego cajón**
3D interior upholstered top and matching drawer outline
Dessus rembourré intérieur 3D et contour de tiroir assorti
- Tapa estructura metálica**
Retaining ring. Mattress fixation / Anneau de retenue. Fixation du matelas
- 2 **Sistema elevación con bombinas hidráulicos**
Lifting system with hydraulic drive / Système de levage hydraulique
- 3 **Fondo del canapé de 10 mm siempre color wengué**
10 mm canapé bottom always wenge color
/ Fond de canapé 10 mm toujours couleur wengé
- 4 **Cajón de estructura de acero**
Steel structure drawer / Tiroir de structure en acier
- 5 **A suelo con patas regulables**
On the floor with adjustable legs / Au sol avec pieds réglables
- 6 **Tapajuntas de PVC**
PVC flashing
Solins en PVC
- 7 **Arco de retención. Sujeción colchón**
Retaining ring. Mattress fixation / Anneau de retenue. Fixation du matelas
- 10 **Tirador de madera color Natural para todos los tapizados**
Natural color wooden handle for all upholstery
Manche en bois de couleur naturelle pour tous les tissus d'ameublement
- 11 **Capacidad útil 29 cm**
Useful capacity 29 cm / Capacité utile 29 cm

Kit de unión para dos canapés
/ Union kit for two couches / Kit Union pour deux canapés



Unión para las 2 tapas
Joint 2 lids
Union 2 couvertures



Unión para los 2 cajones
Joint 2 drawers
Union 2 tiroirs

CARACTERÍSTICAS
Se sirven siempre partidos a partir de 105 cm para fácil transporte y montaje
No se fabrica con sistema de desplazamiento, con apertura lateral, ni sistema eléctrico elevable

CHARACTERISTICS
From 105 cm, it's served divided in order to make easier transport and assembly
It is not manufactured with displacement system, with side opening, or lifting electrical system

CARACTÉRISTIQUES
Pour faciliter le transport et le montage, sont servis divisés à partir de 105 cm
Il n'est pas fabriqué avec un système de déplacement, avec une ouverture latérale ou un système électrique de levage


TARIFA / RATE / TARIF

Ancho / Widht / Largeur	90	105	135	150	160	
Largo Lenght Longeur	180	568	604	651	687	-
	190	568	604	651	687	758
	200	600	635	681	722	798

Opción tapizado: tejidos Yute, Kido, Trigo, Korál y ECOPEL (mismo precio) / Upholstery option: Yute, Kido, Trigo, Korál and ECOPEL (same price) / Option sellerie: Yute, Kido, Trigo, Korál et ECOPEL (même prix)
Opción kit de unión: 41 / Union kit option: 41 / Option union kit: 41

ARO BAÑERA

Bed frame / Cadre de lit



± 37 cm

Altura Total
Total height / Hauteur totale

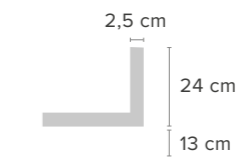


Hueco de 13 cm para fácil paso de iRobot
13 cm gap for easy iRobot passage
Espace de 13 cm pour un passage aisé de l'iRobot

1 **Lleva siempre 2 barras extraíbles con 4 patas incorporadas metálicas (incluido en el precio)**
Always has 2 removable bars with 4 metal legs incorporated (included in the price)
Toujours 2 barres amovibles avec 4 pieds en métal incorporés (inclus dans le prix)

2 **Altura interior hasta apoyo de somier: 9 cm**
Interior height up to bed base support: 9 cm
Hauteur intérieure jusqu'au support du sommier: 9 cm

3 **Es imprescindible para completar la cama pedir siempre base o somier 10 cm menos de ancho y 10 cm menos de largo (no incluido en el precio)**
It is essential to complete the bed, to ask base or bed base 10 cm less in width and 10 cm less in length (not included in the price)
Il est indispensable pour compléter le lit, de poser la base ou le sommier de 10 cm de moins en largeur et de 10 cm moins de longueur (non compris dans le prix)




CARACTERÍSTICAS
Se sirven siempre desmontadas para fácil transporte y montaje
Estructura madera tapizada acolchada


CHARACTERISTICS
It's served divided in order to make easier transport and assembly
Upholstered wooden structure

CARACTÉRISTIQUES
Il est servi divisé afin de faciliter le transport et le bmontage
Structure en bois rembourrée

TEJIDO YUTE



TEJIDO TRIGO



TEJIDO KORAL



TEJIDO KIDO



TEJIDO ECOPEL



TARIFA / RATE / TARIF

Ancho / Widht / Largeur	100	115	145	150	160	170	190	
Largo Lenght Longeur	200	421	427	441	445	449	471	489
	210	435	439	455	-	463	485	505

La medida del colchón, base o somier tiene que ser siempre 10 cm menos de ancho y 10 cm menos de largo cuando va con aro bañera
When the mattress incorporates a bed frame, the size of the mattress should be 10 cm less in length and 10 cm less in width
Lorsque le matelas comprend un cadre de lit, la taille du matelas doit être de 10 cm inférieure de largeur et de 10 cm inférieure de longeur

Opción tapizado: tejidos Yute, Kido, Trigo, Korál y EcoPel (mismo precio) / Upholstery option: Yute, Kido, Trigo, Korál and EcoPel (same price) / Option sellerie: Yute, Kido, Trigo, Korál et EcoPel (même prix)

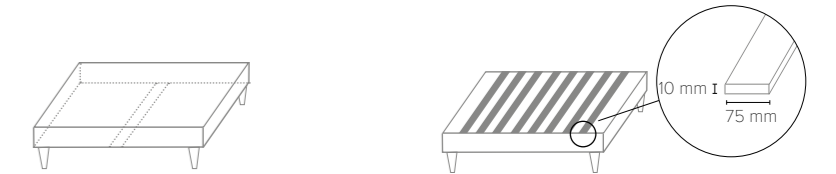
BASE GALA

Gala Base / Gala Base



- 1 Parte central base tejido 3D siempre negro**
Central part 3D woven base always black / Partie centrale Base tissée 3D toujours noire
- 2 Superficie superior 14 lamas madera de 75 mm y 10 mm grosor**
Upper surface with 14 wooden crossbar 75 mm y 10 mm thickness
Surface supérieure avec 14 traverse en bois 75 mm et 10 mm d'épaisseur
- 3 Estructura bastidor 22 mm. Madera maciza reforzada a partir 105 cm travesaño central, preparada para 4 patas.**
Frame structure 22 mm. Solid wood reinforced from 105 cm central crosspiece, prepared for 4 legs
Structure du cadre 22 mm. Bois massif renforcé depuis 105 cm traverse centrale, préparé pour 4 pieds

Hueco de 13 cm para fácil paso de iRobot
13 cm gap for easy iRobot passage
Espace de 13 cm pour un passage aisé de l'iRobot



± 27 cm

Altura sin patas
Height without legs
Hauteur sans pieds

Altura patas ver página 234
Leg height see page 234
Hauteur des pieds voir page 234

TEJIDO YUTE




TEJIDO KIDO



TEJIDO TRIGO



TEJIDO KORAL



TEJIDO ECOPEL



OPCIONES DE PATAS / LEGS OPTIONS / PIEDS OPTIONS



TARIFA / RATE / TARIF

Ancho / Widht / Largeur	80	90	100	105	135	140	150	160
Largo Lenght Longeur	180	-	-	-	324	-	-	-
	190	-	277	-	289	324	326	326
	200	279	291	306	310	340	-	344
							344	390

Las medidas y colores remarcados en color gris tendrán Servicio Express / The measures and colors highlighted in gray will have Express Service / Les mesures et les couleurs surlignées en gris auront un Service Express

Precio pata NO incluido, especificar modelo en pedido / Leg price NOT included, specify type when ordering / Prix du pied NON inclus, précisez le type lors de la commande

Juego 4 patas V: 65 / Set of 4 V legs: 65 / Lot de 4 pieds V: 65
 Juego 4 patas Angelo: 41 / Set of 4 Angelo legs: 41 / Lot de 4 pieds Angelo: 41
 Juego 4 patas Cilíndrica: 31 / Set of 4 cylindrical legs: 31 / Lot de 4 cylindrique: 31
 Juego 4 patas L: 59 / Set of 4 L legs: 59 / Lot de 4 pieds L: 59
 Juego 4 patas Cónica: 37 / Set of 4 conical legs: 37 / Lot de 4 pieds coniques: 37
 Juego 4 patas Jazz: 61 / Set of 4 Jazz legs: 61 / Lot de 4 pieds Jazz: 61
 Juego 4 patas Pirámide: 39 / Set of 4 Pyramid legs: 39 / Lot de 4 pieds Pyramide: 39
 Juego 4 patas Diagonal: 41 / Set of 4 Diagonal Legs: 41 / Ensemble de 4 pattes diagonales: 41

Juego dos pletinas de unión: 9
 Set dos union plates: 9 / Set 2 plaques d'union: 9

Opción tapizado: tejidos Yute, Kido, Trigo, Korál y Ecopel (mismo precio) / Upholstery option: Yute, Kido, Trigo, Korál and Ecopel (same price) / Option sellerie: Yute, Kido, Trigo, Korál et Ecopel (même prix)

CARACTERÍSTICAS

La base es compatible para cualquier colchón
 La pata roscada tiene métrica 8

CHARACTERISTICS

Basis fits with any mattress
 Threaded leg is metric 8

CARACTÉRISTIQUES

La base convient à tous les matelas
 La jambe filetée est métrique 8

BASE TAPIZADA 3D

3D Upholstered base / Piètement Rembourré 3D



31 cm

Altura Total
Total height / Hauteur totale

ACABADOS DISPONIBLES



BLANCO

BEIGE

GRIS ANTRACITA

TARIFA / RATE / TARIF

Ancho / Widht / Largeur	75	80	90	100	105	120	135	140	150	160
Largo Lenght Longeur	180	-	152	142	-	150	194	180	-	190
	190	152	152	142	164	150	194	180	206	190
	200	168	168	158	182	168	216	198	228	212
										232

Las medidas y colores remarcados en color gris tendrán Servicio Express / The measures and colors highlighted in gray will have Express Service / Les mesures et les couleurs surlignées en gris auront un Service Express

Juego 4 patas metálicas: 24 / Match 4 metal legs: 24 / Jeu de 4 pieds métalliques: 24

Juego 6 patas metálicas: 36 / Match 6 metal legs: 36 / Jeu de 6 pieds métalliques: 36

Juego 4 patas madera: 32 / Match 4 wooden legs: 32 / Jeu de 4 pieds en bois: 32

Juego 6 patas madera: 48 / Match 6 wooden legs: 48 / Jeu de 6 pieds en bois: 48

Juego 2 pletinas de unión: 8 / Set 2 union plates: 8 / Set 2 plaques d'union: 8

Juego 3 pletinas de unión: 12 / Set 3 union plates: 12 / Set 3 plaques d'union: 12

CARACTERÍSTICAS

Estructura 5 travesaños metálicos de refuerzo
Tapa madera con sistema de aireación perforado
Preparada y recomendable 6 patas, a partir de medida 105 cm, 7 patas (1 de ellas central)
Altura total: 31 cm

CHARACTERISTICS

Structure 5 reinforcing metal crossbars
Wood cover with perforated aeration system
Prepared and recommended 6 legs, from measure 105 cm, 7 legs (1 of them central)
Total height: 31 cm

CARACTÉRISTIQUES

Structure 5 traverses métalliques de renfort
Couvercle en bois avec système d'aération perforé
Préparé et recommandé 6 pattes, de mesure 105 cm, 7 jambes (dont 1 centrale)
Hauteur totale: 31 cm

OPCIONES PATAS MÉTRICA 10

TRIC FOOT OPTIONS 10 / OPTIONS DE PIED MÉTRIQUE 10

Metálica Redonda

Metallic Round
Metallique rounde



Altura 26 cm
Diámetro 50 mm
Height 26 cm
Diameter 50 mm
Hauteur 26 cm
Diamètre 50 mm

Madera Redonda

Wood Round
Bois Rounde



Altura 26 cm
Diámetro 50 mm
Height 26 cm
Diameter 50 mm
Hauteur 26 cm
Diamètre 50 mm

ACABADOS DISPONIBLES



BLANCO

NATURAL

CEREZO

WHITE

NATURAL

CHERRY

BLANC

NATUREL

CEREISE

PLETINA DE UNIÓN

UNION PLATE
PLAQUE D'ACCOUPLLEMENT



36cm

PARA 4 PATAS: 2 PLETINAS
PARA 6 PATAS: 3 PLETINAS
FOR 4 LEGS: 2 PLATES
FOR 6 LEGS: 3 PLATES
POUR 4 JAMBES: 2 ASSIETTES
POUR 6 JAMBES: 3 ASSIETTES

BASE ELEVABLE

Elevable Base / Base Élevable

CARACTERÍSTICAS

Bastidor de tubo acero
Pintura epoxi con tratamiento antioxidante color grafito
Diseñado para evitar lesiones lumbares

FEATURES

Bastidor de tubo acero
Epoxy paint with antioxidant treatment color graffiti
Designed to avoid lumbar lexions

CARACTÉRISTIQUES

Bastidor de tubo acero
Peinture époxy avec traitement antioxydant, graffiti de couleur
Conçu pour éviter les lexions lombaires



69 cm
Altura elevada
elevated height
hauteur élevée

Base elevable deslizante con ruedas y pedal

Sliding base with wheels and pedal
Base coulissante avec roues et pédale

TARIFA / RATE / TARIF

Ancho / Widht / Largeur	90	100	105	135	140	150	160
Largo Lenght Longeur	190	572	594	584	702	728	712
	200	588	612	602	720	750	734
							758



69 cm
Altura elevada
elevated height
hauteur élevée

Base elevable fija con pedal

Fixed lifting base with pedal
Base élévatrice fixe avec pédale

TARIFA / RATE / TARIF

Ancho / Widht / Largeur	90	100	105	135	140	150	160
Largo Lenght Longeur	190	530	552	542	660	686	670
	200	546	570	560	678	708	692
							716



33 cm
Altura cerrada
closed height
hauteur fermée



69 cm
Altura elevada
elevated height
hauteur élevée

Base elevable deslizante con reudas sin pedal

Sliding lift base with wheels without pedal
Base élévatrice coulissante avec roulettes sans pédale

TARIFA / RATE / TARIF

Ancho / Widht / Largeur	90	100	105	135	140	150	160
Largo Lenght Longeur	190	550	572	562	682	708	692
	200	566	590	580	700	730	714
							738



69 cm
Altura elevada
elevated height
hauteur élevée

Base elevable fija sin pedal

Fixed lifting base without pedal
Base élévatrice fixe sans pédale

TARIFA / RATE / TARIF

Ancho / Widht / Largeur	90	100	105	135	140	150	160
Largo Lenght Longeur	190	508	530	520	640	666	650
	200	524	548	538	658	688	672
							696

SOMIERES

MATTRESS

SOMMIERS

BASES



MULTILÁMINAS

Mattress base multi-slats / Sommier multi-lames



32cm

Altura Total


Total height / Hauteur totale

TARIFA / RATE / TARIF	Ancho / Widht / Largeur	80	90	105	120	135	140	150	160
Largo Lenght Longeur	180	132	118	160	198	174	-	184	-
	190	132	118	160	198	174	210	184	240
	200	146	128	176	220	194	234	206	268

Las medidas remarcadas en color gris tendrán Servicio Esprés
The measures marked in gray colour will have Express Service
Les mesures colorées gris auront un Service Express

Juego 4 patas metálicas: 24 / Set 4 metal legs: 24 / Set 4 pieds metal: 24
Juego 5 patas metálicas: 30 / Set 5 metal legs: 30 / Set 5 pieds metal: 30
Juego 6 patas metálicas: 36 / Set 6 metal legs: 36 / Set 6 pieds metal: 36
Juego 7 patas metálicas: 42 / Set 7 metal legs: 42 / Set 7 pieds metal: 42
Juego 4 patas madera: 32 / Match 4 wooden legs: 32 / Jeu de 4 pieds en bois: 32
Juego 5 patas madera: 40 / Match 5 wooden legs: 40 / Jeu de 5 pieds en bois: 40
Juego 6 patas madera: 48 / Match 6 wooden legs: 48 / Jeu de 6 pieds en bois: 48
Juego 7 patas madera: 56 / Match 7 wooden legs: 56 / Jeu de 7 pieds en bois: 56
Juego 2 pletinas de unión: 8 / Set 2 union plates: 8 / Set 2 plaques d'union: 8

PLETINA DE UNIÓN
UNION PLATE
PLAQUE D'ACCOUPLLEMENT



29cm

1 **Reforzado con barra central en medidas superior a 90 cm**
Reinforced with central bar in measures bigger than 90 cm
Renforcé avec la barre centrale dans les mesures supérieures à 90 cm

2 **Reguladores de firmeza en zona lumbar**
Lumbar firmness regulators / Régulateurs de fermeté lombaire

3 **Láminas haya flexibles en función del peso**
Flexible beech sheets based on weight
Feuilles de hêtre flexibles en fonction du poids

CARACTERÍSTICAS

Bastidor tubo de acero perfil 40x30 mm
Tacos pvc alta calidad silenciosos, máxima adaptación
Preparado para 4 patas en medidas de 80 y 90 por largo 180 y 190, en largo 2 metros preparado para 6 patas. A partir de la medida de 105 de ancho por 180 y 190 de largo preparado para 5 patas, en largo 2 metros preparado para 7 patas
Pintura epoxi con tratamiento antioxidante color grafito

CHARACTERISTICS

Frame steel tube, profile 40x30 mm
High quality pvc silent plugs, maximum adaptation
Prepared for 4 legs in measures of 80 and 90 by length 180 and 190, in length 2 meters prepared for 6 legs. From the measurement of 105 wide by 180 and 190 long prepared for 5 legs, in length 2 meters prepared for 7 legs
Epoxy paint with antioxidant treatment, graphite color

CARACTÉRISTIQUES

Cadre en tube d'acier, profil 40x30 mm
Bouchons PVC haute qualité silencieux, adaptation maximale
Préparé pour 4 pattes dans des mesures de 80 et 90 par longueur 180 et 190, en longueur 2 mètres préparé pour 6 pattes. De la mesure de 105 de large par 180 et 190 de long préparé pour 5 pattes, en longueur 2 mètres préparés pour 7 jambes
Peinture époxy avec traitement antioxydant, couleur graphite

OPCIONES PATAS MÉTRICA 10

TRIC FOOT OPTIONS 10 / OPTIONS DE PIED
MÉTRIQUE 10

Metálica Redonda

Metallic Round
Metallique ronde



Altura 26 cm
Diámetro 50 mm
Height 26 cm
Diameter 50 mm
Hauteur 26 cm
Diamètre 50 mm


Madera Redonda

Wood Round
Bois Ronde



Altura 26 cm
Diámetro 50 mm
Height 26 cm
Diameter 50 mm
Hauteur 26 cm
Diamètre 50 mm

ACABADOS DISPONIBLES



BLANCO
WHITE
BLANC

NATURAL
NATUREL

CEREZO
CHERRY
CEREISE

SOMIER LÁMINA 180

Mattress base slat180 / Sommier lame 180



31cm

Altura Total


Total height / Hauteur totale

TARIFA / RATE / TARIF	Ancho / Widht / Largeur	80	90	105	135	150	160
Largo Lenght Longeur	180	114	102	108	138	146	170
	190	114	102	108	138	146	170
	200	124	114	122	152	162	190

Las medidas remarcadas en color gris tendrán Servicio Esprés
The measures marked in gray colour will have Express Service
Les mesures colorées gris auront un Service Express

Juego 4 patas metálicas: 24 / Set 4 metal legs: 24 / Set 4 pieds metal: 24
Juego 6 patas metálicas: 36 / Set 6 metal legs: 36 / Set 6 pieds metal: 36
Juego 7 patas metálicas: 42 / Set 7 metal legs: 42 / Set 7 pieds metal: 42
Juego 4 patas madera: 32 / Match 4 wooden legs: 32 / Jeu de 4 pieds en bois: 32
Juego 6 patas madera: 48 / Match 6 wooden legs: 48 / Jeu de 6 pieds en bois: 48
Juego 2 pletinas de unión: 8 / Set 2 union plates: 8 / Set 2 plaques d'union: 8

PLETINA DE UNIÓN
UNION PLATE
PLAQUE D'ACCOUPLLEMENT



29cm

1 **Reforzado con 2 barras centrales en medidas superior a 105 cm**
Reinforced with 2 central bars in measures bigger than 105 cm
Renforcé avec 2 barres centrale dans les mesures supérieures à 105 cm

2 **Láminas chopo flexibles de 180 mm de ancho**
Flexible poplar sheets depending on the weight
Des feuilles de peuplier flexibles en fonction du poids

CARACTERÍSTICAS

Bastidor tubo de acero perfil 40x30 mm
Tacos pvc embutidos alta calidad silenciosos, máxima adaptación
Preparado para 4 patas en medidas de 105, 90, 80 por largo 180 y 190, en largo 2 metros preparado para 6 patas. Resto de medidas por largo 180 y 190 preparado para 6 patas y por largo 2 metro preparado para 8 patas
Pintura epoxi con tratamiento antioxidante color grafito

CHARACTERISTICS

Frame steel tube, profile 40x30 mm
High quality pvc silent plugs, maximum adaptation
Prepared for 4 legs in measures of 105, 90, 80 by length 180 and 190, in length 2 meters prepared for 6 legs. Rest of measures by length 180 and 190 prepared for 6 legs and by length 2 meter prepared for 8 legs
Epoxy paint with antioxidant treatment, graphite color

CARACTÉRISTIQUES

Cadre en tube d'acier, profil 40x30 mm
Bouchons PVC haute qualité silencieux, adaptation maximale
Préparé pour 4 jambes dans des mesures de 105, 90, 80 par longueur 180 et 190, en longueur 2 mètres préparé pour 6 jambes. Reste des mesures par longueur 180 et 190 préparé pour 6 jambes et par longueur 2 mètre préparé pour 8 jambes
Peinture époxy avec traitement antioxydant, couleur graphite

OPCIONES PATAS MÉTRICA 10

TRIC FOOT OPTIONS 10 / OPTIONS DE PIED
MÉTRIQUE 10

Metálica Redonda


Metallic Round
Metallique ronde



Altura 26 cm
Diámetro 50 mm
Height 26 cm
Diameter 50 mm
Hauteur 26 cm
Diamètre 50 mm

Madera Redonda

Wood Round
Bois Ronde



Altura 26 cm
Diámetro 50 mm
Height 26 cm
Diameter 50 mm
Hauteur 26 cm
Diamètre 50 mm

ACABADOS DISPONIBLES



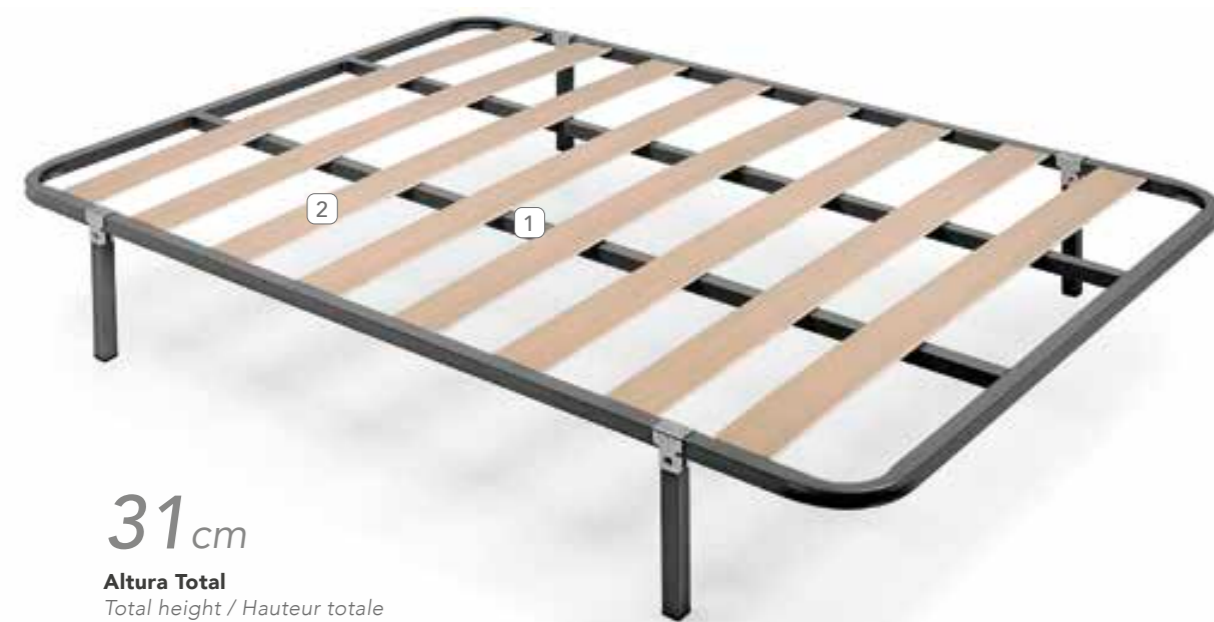
BLANCO
WHITE
BLANC

NATURAL
NATUREL

CEREZO
CHERRY
CEREISE

SOMIER BÁSICO

Mattress base basic / Sommier basique



31cm

Altura Total
Total height / Hauteur totale

CARACTERÍSTICAS
Bastidor tubo de acero perfil 30x30 mm
Recomendable 4 patas en medidas 180 y 190 de largo, en largo 2 metros 6 patas
Pintura epoxi con tratamiento antioxidante color grafito
Altura total somier más patas: 31 cm

CHARACTERISTICS
Frame steel tube, profile 30x30 mm
Recommended 4 legs in measures 180 and 190 de long, in length 2 meters 6 legs
Epoxy paint with antioxidant treatment, graphite color
Total height of the bed frame with legs: 31 cm

CARACTÉRISTIQUES
Cadre en tube d'acier, profil 4 30x30 mm
Recommandé 4 pieds en mesures 180 et 190 de long, en longueur 2 mètres 6 jambes
Peinture époxy avec traitement antioxydant, couleur graphite
Hauteur totale du cadre de lit plus pieds: 31 cm

1 **Reforzado con 2 barras centrales en medidas superior a 135 cm**
Reinforced with 2 central bars in measures bigger than 135 cm
Renforcé avec 2 barres centrale dans les mesures supérieures à 135 cm

2 **Láminas chopo flexibles en función del peso**
Flexible poplar sheets depending on the weight
Des feuilles de peuplier flexibles en fonction du po


TARIFA / RATE / TARIF						
Ancho / Widht / Largeur	80	90	105	135	150	
Largo Lenght Longeur	180	86	80	84	108	-
	190	86	80	84	108	118
	200	-	88	94	122	130

Juego 4 patas metálicas cuadradas con abrazadera: 16
Set 4 square metal legs with clamps: 16 / Set 4 pieds carrés en métal avec pince: 16
Juego 6 patas metálicas cuadradas con abrazadera: 24
Set 6 square metal legs with clamps: 24 / Set 6 pieds carrés en métal avec pince: 24

Las medidas remarcadas en color gris tendrán Servicio Exprés
The measures marked in gray colour will have Express Service
Les mesures colorées gris auront un Service Express

SOMIER CANGURO LÁMINA 180

Mattress base kangaroo slat 180 / Sommier à lamelles kanguro 180



36cm

Altura Total
Total height / Hauteur totale

1 **Altura hasta el suelo: 7cm**
Height to ground: 7cm
hauteur au sol: 7cm

2 **Altura hueco interior: 22 cm**
Interior hollow height: 22 cm
Hauter creuse intérieure: 22cm

TARIFA / RATE / TARIF	Canguro Completo			
Ancho / Widht / Largeur	80	90	105	
Largo Lenght Longeur	180	308	308	338
	190	308	308	338
	200	344	344	374

TARIFA / RATE / TARIF	Parte Superior Canguro			
Ancho / Widht / Largeur	80	90	105	
Largo Lenght Longeur	180	162	162	174
	190	162	162	174
	200	180	180	192

TARIFA / RATE / TARIF	Parte Inferior Canguro			
Ancho / Widht / Largeur	80	90	105	
Largo Lenght Longeur	180	146	146	164
	190	146	146	164
	200	164	164	182

Las medidas remarcadas en color gris tendrán Servicio Exprés
The measures marked in gray colour will have Express Service
Les mesures colorées gris auront un Service Express

Opcional 3 pletinas frontales para atornillar tablero: 12
Optional 3 front plates to screw board: 12
En option 3 plaques frontales à visser planche: 12

CARACTERÍSTICAS
Bastidor tubo de acero perfil 40x30 mm
Tacos pvc embutidos alta calidad silenciosos, máxima adaptación
Doble barra central de refuerzo en la parte superior y barra central de refuerzo en la parte inferior.
Láminas chopo, flexibles en función del peso
Pintura epoxi con tratamiento antioxidante color gris antracita.

CHARACTERISTICS
Steel tube frame 40x30 mm profile
High quality silent embedded PVC plugs, maximum adaptation
Double central reinforcement bar at the top and central reinforcement bar at the bottom.
Poplar sheets, flexible depending on weight
Epoxy paint with anthracite gray antioxidant treatment.

CARACTÉRISTIQUES
Structure en tube d'acier profilé 40x30 mm
Bouchons PVC encastrés silencieux de haute qualité, adaptation maximale
Double barre de renfort centrale en haut et barre de renfort centrale en bas.
Feuilles de peuplier, flexibles selon le poids
Peinture époxy avec traitement antioxydant gris anthracite.

CAMA GERIÁTRICA

geriatric bed / lit gériatrique

Cama geriátrica metálica con carro elevador

Metalllic geriatric bed with lift system
Métallique geriatric bed with lifting system



Cama geriátrica con patas regulables en altura

Geriatric bed with legs adjustable in height
Lit gériatrique avec jambes réglables en hauteur



Porta gotero
Dropper bar
Barre de
compte-gouttes

Incorporador
Incorporator
Incorporatur

Barandilla plegable
Folding railing
Garde-corps pliant

1 Arquillo incluido sujeta colchón

Breathable 3D fabric
Tissu 3D respirant

Mando inalámbrico opcional

Optional remote control
Manette sans fil

CARACTERÍSTICAS

Bastidor exterior tubo acerado 60x20 mm
Bastidor interior tubo acerado 25x25x1,5 mm
24 lamas madera haya con soportes basculantes caucho, 4 planos articulación
Pintura epoxi con tratamiento antioxidante color grafito
Carro elevador con frenos, altura máxima +/- 83 cm y altura mínima +/- 43 cm
Patas regulables de altura, altura máxima +/- 53 cm y altura mínima 36 cm

CHARACTERISTICS

60x20 mm steel tube outer frame
Inner frame steel tube 25x25x1.5 mm
24 beech wood slats with rubber tilting supports, 4 articulation planes
Epoxy paint with antioxidant treatment, graphite color
Lift truck with brakes, maximum height +/- 83 cm and minimum height +/- 43 cm
Height adjustable legs, maximum height +/- 53 cm and minimum height 36 cm

CARACTÉRISTIQUES

Cadre extérieur en tube d'acier 60x20 mm
Cadre intérieur tube acier 25x25x1,5 mm
24 lattes en bois de hêtre avec supports basculants en caoutchouc, 4 plans d'articulation
Peinture époxy avec traitement antioxydant, couleur graphite
Chariot élévateur avec freins, hauteur maximale +/- 83 cm et hauteur minimale +/- 43 cm
Pieds réglables en hauteur, hauteur maximale +/- 53 cm et hauteur minimale 36 cm

SOMIER ELÉCTRICO TECHNO CARBONO

Slatted base electric Techno Carbono / Sommier à lattes électrique Techno Carbono

1 Arquillo incluido sujeta colchón

Breathable 3D fabric
Tissu 3D respirant

Mando inalámbrico opcional

Optional remote control
Manette sans fil



Barandilla plegable opcional
Folding railing optional
Garde-corps pliant facultatif



kit de unión 2 somieres
joining kit for 2 bed bases
kit de jonction pour 2 sommiers



36cm

Altura Total
Total height / Hauteur totale

CARACTERÍSTICAS

Bastidor tubo de acero perfil 60x20 mm, marco interior 30x30 mm
Sistema rótula de suspensión caucho alta calidad y silencioso, máxima adaptación y confort
5 Planos articulados con motor con mando por cable, siendo fijo el plano lumbar
24 Lamas madera haya natural carbono, montada sobre soporte oscilante doble permitiendo que las lamas puedan adaptarse a diferentes pesos del cuerpo
Pintura epoxi con tratamiento antioxidante color grafito
Altura total somier más patas: 36 cm
No soporta más de 120kg

CHARACTERISTICS

Frame steel tube, profile 50x20 mm, inner structure reinforced
High quality and silent rubber suspension system, maximum adaptation and comfort
5 articulated planes with motor with cable control, fixed the lumbar plane one
24 natural carbon beech wood slats, placed on double oscillating support, allowing the slats to adapt to different body weights
Silver epoxy paint with anti-oxidant treatment
Total height of the bed frame with legs: 36 cm
Does not support more than 120kg

CARACTÉRISTIQUES

Cadre en tube d'acier, profil 50x20 mm, structure interne renforcée
Système de suspension en caoutchouc silencieux et de haute qualité, adaptation et confort maximum
5 planes articulés à moteur avec commande à distance par câble, fixe le plan lombaire
24 lattes en bois de hêtre naturel de carbone, placées sur un double support oscillant, permettant aux lattes de s'adapter à différents poids corporels
Peinture époxy argent avec traitement anti-oxydant
Hauteur totale du cadre de lit plus pieds: 36 cm
Ne supporte pas plus de 120kg

TARIFA / RATE / TARIF			
Ancho / Widht / Largeur	90	105	
Largo Lenght Longeur	180 / 190	1506	1528
	200	1676	1698

Cama geriátrica metálica con carro elevador
Geriatric bed made of metal with lift system
Lit gériatrique en métal avec chariot élévateur

Opción juego de barandillas quitamiedos: 322
Optional protection railing set: 322 / Kit de garde-corps en option: 322
Opción incorporador cama cromado: 212
Chromed bed incorporator option: 212 / Option incorporateur de lit chromé: 212
Opción barra para gotero cromado: 96
Drooper bar option for chromed: 96 / Bar option for chromed dropper: 96
Opción mando inalámbrico solo para Geriátrica con patas regulables: 162
Wireless control option only for Geriatric with adjustable legs: 162 / Option de contrôle sans fil uniquement pour gériatrique avec pieds réglables: 162

TARIFA / RATE / TARIF			
Ancho / Widht / Largeur	90	105	
Largo Lenght Longeur	180 / 190	622	642
	200	690	710

Cama geriátrica metálica con patas regulables de altura
Geriatric metal bed with height adjustable legs
Lit gériatrique en métal avec pieds réglables en hauteur

TARIFA / RATE / TARIF							
Ancho / Widht / Largeur	67,5	75	80	90	105	135	150
Largo Lenght Longeur	180	526	526	526	526	550	682
	190	526	526	526	526	550	682
	200	582	582	582	582	608	754

Las medidas remarcadas en color gris tendrán Servicio Espréss
The measures marked in gray colour will have Express Service
Les mesures colorées gris auront un Service Express

Opción mando inalámbrico: 162 / Opción mando inalámbrico: 162 / Option de commande sans fil: 162
Opción juego de barandillas plegable: 322 / Protection railing game option 322 / Option de jeu de garde-corps: 322
Opción kit de unión 2 somieres: 12 / Union for the 2 bed bases option: 12 / Option union pour les 2 sommiers: 12

SOMIER ELÉCTRICO INNOVA

Innova electric bed base / Sommier électrique Innova



Iluminación parte inferior somier

Bottom bed base lighting
Éclairage de la base du lit



Mando inalámbrico opcional

Optional remote control
Manette sans fil



Opción de control mediante tu móvil descarga APP "Bed Control"

Control option via your mobile download APP "Bed Control"
Option de contrôle via votre téléchargement mobile APP "Bed Control"



± 13cm

Altura sin patas
Height without legs
Hauteur sans pieds



TARIFA / RATE / TARIF

Ancho / Widht / Largeur	80	90
Largo Lenght Longeur	190	1245
	200	1235 1295

OPCIONES PATAS MÉTRICA 8

TRIC FOOT OPTIONS 8 / OPTIONS DE PIED MÉTRIQUE 8



15 cm

Cilíndrica natural o wengué
Natural cylindrical or wenge
Naturel cylindrique ou wengé



15 cm

Cónica natural
Natural conical
Conique naturel



17 cm

Diagonal natural
Natural diagonal
Diagonale naturel

ACABADOS DISPONIBLES



KIDO 2



KIDO 4

Precio pata NO incluido, especificar modelo en pedido / Leg price NOT included, specify type when ordering / Prix du pied NON inclus, précisez le type lors de la commande

Juego dos pletinas de unión: 9 / Set dos union plates: 9 / Set 2 plaques d'union: 9
Juego 4 patas Cónica natural: 37 / Set 4 pyramidal Natural conical: 37 / Set 4 peids en bois Conique naturel: 37
Juego 4 patas Cilíndrica natural o wengué: 31 / Set 4 pyramidal Natural cylindrical or wenge: 31 / Lot de 4 pyramidales cylindriques naturelles ou wengé : 31
Set 4 peids Naturel cylindrique ou wengé: 26
Juego 4 patas pirámide Natural: 39 / Set 4 legs natural pyramidal: 39 / Set 4 peids pyramidal naturel: 39

CARACTERÍSTICAS

Bastidor exterior madera tapizada con tejido tapicería
Bastidor interior acero tubo 50x30x1,5 mm en largueros, cabecero 40x25x2 mm y piecera con pletina sujeción
Base madera tapizada articulada 5 planos
Mando inalámbrico con luz
Arquillo sujeta colchón

CHARACTERISTICS

Upholstered wood exterior frame with upholstery fabric
50x30x1.5 mm tube steel inner frame on stringers, 40x25x2 mm headboard and footboard with clamping plate
Articulated upholstered wooden base 5 planes
Wireless controller with light
Arches subject mattress

CARACTÉRISTIQUES

Cadre extérieur en bois rembourré avec tissu d'ameublement
Cadre intérieur en tube d'acier 50x30x1,5 mm sur longerons, tête et pied de lit 40x25x2 mm avec plaque de serrage
Piètement articulé rembourré en bois 5 plans
Manette sans fil avec lumière
Matelas Arches sujet

LA PREMIER
SISTEMAS DE DESCANSO

ALMOHADAS

PILLOWS

OREILLERS



COOL TECH

Perfecto para invierno verano / Perfect for winter summer / Parfait pour l'hiver l'été



CARA VERANO



CARA INVIERNO



TARIFA / RATE / TARIF							
Ancho / Widht / Largeur	70	75	80	90	105	135	150
	64	66	68	74	78	96	100

Las medidas remarcados en color gris tendrán Servicio Express
The measures highlighted in gray will have Express Service
Les mesures surlignées en gris auront un Service Express

THERMO GEL

Media / Medium / Moyen



TARIFA / RATE / TARIF							
Ancho / Widht / Largeur	70	75	80	90	105	135	150
	60	64	66	76	84	106	118

Las medidas remarcados en color gris tendrán Servicio Express
The measures highlighted in gray will have Express Service
Les mesures surlignées en gris auront un Service Express

CARACTERÍSTICAS
Núcleo perforado viscoelástica alta densidad
Máxima transpiración
Tejido Fresh Quality verano cara superior
Tejido Velour invierno cara inferior
Alivia presiones en el cuello y cervicales
Tratamiento antibacterias en núcleo
Desenfundable y lavable, doble funda
Firmeza: media-alta

CHARACTERISTICS
High-density viscoelastic perforated core
Maximum breathability
Fresh Quality summer fabric upper face
Velour winter fabric on the underside
Relieves pressure in the neck and cervical spine
Antibacterial treatment in core
Removable and washable cover, double cover
Firmness: medium-high

CARACTÉRISTIQUES
Noyau perforé viscoélastique haute densité
Respirabilité maximale
Face supérieure en tissu d'été Fresh Quality
Tissu d'hiver en velours sur le dessous
Soulage la pression dans le cou et la colonne cervicale
Traitement antibactérien dans le noyau
Housse amovible et lavable, housse double
Fermeté : moyenne-élevée

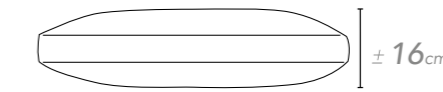
CARACTERÍSTICAS
Núcleo viscoelástica, con micro cápsulas de gel.
Sensación fresca y relajante
Tejido stretch supersuave
Tejido airfresh 3D en todo el contorno
Recomendable para personas calurosas
Alivia presiones en cuello y cervicales
Desenfundable y lavable, doble funda
Indeformable
Firmeza: media

CHARACTERISTICS
Viscoelastic core, with micro gel capsules.
Cool and relaxing feeling
Super soft stretch fabric
3D airfresh fabric all around
Recommended for hot people
Relieves pressure in the neck and cervical spine
Removable and washable cover, double cover
Undeformable
Firmness: medium

CARACTÉRISTIQUES
Noyau viscoélastique, avec capsules de microgel.
Sensation de fraîcheur et de détente
Tissu extensible ultra doux
Tissu Airfresh 3D tout autour
Recommandé pour les personnes chaudes
Soulage la pression dans le cou et la colonne cervicale
Housse amovible et lavable, housse double
Indéformable
Fermeté : moyenne

VISCO GRAFENO

media / medium / moyen

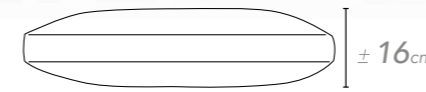


TARIFA / RATE / TARIF							
Ancho / Widht / Largeur	70	75	80	90	105	135	150
	58	60	64	72	80	98	108

Las medidas remarcados en color gris tendrán Servicio Express
The measures highlighted in gray will have Express Service
Les mesures surlignées en gris auront un Service Express

VISCO FIRM

Firme / Firm / Ferme



PRECIOS UNIDAD / UNIT PRICES / PRIX UNITAIRES

TARIFA / RATE / TARIF							
Ancho / Widht / Largeur	70	75	80	90	105	135	150
	50	52	54	60	66	80	88

PRECIOS CAJA / BOX PRICES / PRIX DES BOÎTES

TARIFA / RATE / TARIF							
Ancho / Widht / Largeur	70	75	80	90	105	135	150
	44	48	50	54	58	72	78

No es posible mezclar medidas y modelos en una misma caja
It is not possible to mix measurements and models in the same box
Il n'est pas possible de mélanger mesures et modèles dans une même boîte

Las medidas remarcados en color gris tendrán Servicio Express
The measures highlighted in gray will have Express Service
Les mesures surlignées en gris auront un Service Express

CARACTERÍSTICAS
Núcleo de viscoelástica con micro cápsulas de grafeno
Tejido stretch con hilo de lúrex
Sensible a la temperatura corporal
Alivia presiones en el cuello y cervicales
Tratamiento antibacterias en núcleo
Desenfundable y lavable, doble funda
Firmeza: media

CHARACTERISTICS
Memory foam core with graphene microcapsules
Stretch fabric with lurex thread
Sensitive to body temperature
Relieves pressure in the neck and cervical spine
Antibacterial treatment in core
Removable and washable cover, double cover
Firmness: medium

CARACTÉRISTIQUES
Noyau en mousse à mémoire de forme avec microcapsules de graphène
Tissu extensible avec fil lurex
Sensible à la température corporelle
Soulage la pression dans le cou et la colonne cervicale
Traitement antibactérien dans le noyau
Housse amovible et lavable, housse double
Fermeté : moyenne

CARACTERÍSTICAS
Núcleo viscoelástica alta densidad
Tejido stretch personalizado supersuave
Alivia presiones en cuello y cervicales
Máxima adaptabilidad y ergonomía
Tratamiento antibacterias en núcleo
Desenfundable y lavable, doble funda
Firmeza: alta

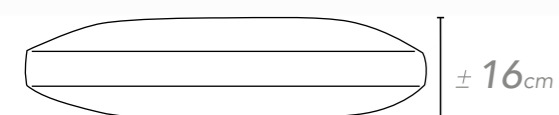
CHARACTERISTICS
Viscoelastic core High Density
Personalized Stretch fabric, supersoft
Relieves pressure in neck and C-spine
Maximum adaptability and ergonomics
Antibacterial treatment
Removable and washable, double cover
Fastness: High

CARACTÉRISTIQUES
Noyau viscoélastique haute densité
Tissu Stretch personnalisé, supersoft
Soulage la pression dans le cou et la colonne vertébrale
Une adaptabilité et une ergonomie maximales
Traitement antibactérien
Amovible et lavable, double couverture
Solidité: haute

UNIDADES POR CAJA	
Ancho / Widht / Largeur	Unidades / Unit / Unitaires
70 / 75 / 80	10
90	8
105	7
135	6
150	5

VISCO MEDIUM

media / medium / moyen



CARACTERÍSTICAS
 Núcleo perforado viscoelástica alta densidad
 Tejido stretch personalizado supersuave
 Alivia presiones en cuello y cervicales
 Máxima transpiración
 Tratamiento antibacterias en núcleo
 Desenfundable y lavable, doble funda
 Firmeza: media

CHARACTERISTICS
 High density viscoelastic perforated core
 Personalized Stretch fabric, supersoft
 Relieves pressure in neck and C-spine
 Maximum breathability
 Antibacterial treatment
 Removable and washable, double cover
 Fastness: medium

CARACTÉRISTIQUES
 Noyau perforé viscoélastique haute densité
 Tissu Stretch personnalisé, supersoft
 Soulage la pression dans le cou et la colonne vertébrale
 Respirabilité maximale
 Traitement antibactérien
 Amovible et lavable, double couverture
 Solidité: moyenne

PRECIOS UNIDAD / UNIT PRICES / PRIX UNITAIRES

TARIFA / RATE / TARIF								
Ancho / Widht / Largeur	70	75	80	90	105	135	150	
	50	52	54	60	66	80	88	

PRECIOS CAJA / BOX PRICES / PRIX DES BOÎTES

TARIFA / RATE / TARIF								
Ancho / Widht / Largeur	70	75	80	90	105	135	150	
	44	48	50	54	58	72	78	

Las medidas remarcados en color gris tendrán Servicio Express
 The measures highlighted in gray will have Express Service
 Les mesures surlignées en gris auront un Service Express

No es posible mezclar medidas y modelos en una misma caja
 It is not possible to mix measurements and models in the same box
 Il n'est pas possible de mélanger mesures et modèles dans une même boîte

UNIDADES POR CAJA	
Ancho / Widht / Largeur	Unidades / Unit / Unitaires
70 / 75 / 80	10
90	8
105	7
135	6
150	5

VISCO SOFT

Suave / Soft / Doux



CARACTERÍSTICAS
 Núcleo viscoelástica alta densidad
 Tejido stretch personalizado supersuave
 Alivia presiones en cuello y cervicales
 Máxima adaptabilidad y ergonomía
 Tratamiento antibacterias en núcleo
 Desenfundable y lavable, doble funda
 Firmeza: suave

CHARACTERISTICS
 Viscoelastic core High Density
 Personalized Stretch fabric, supersoft
 Relieves pressure in neck and C-spine
 Maximum adaptability and ergonomics
 Antibacterial treatment
 Removable and washable, double cover
 Fastness: soft

CARACTÉRISTIQUES
 Noyau viscoélastique haute densité
 Tissu Stretch personnalisé, supersoft
 Soulage la pression dans le cou et la colonne vertébrale
 Une adaptabilité et une ergonomie maximales
 Traitement antibactérien
 Amovible et lavable, double couverture
 Solidité: douce

PRECIOS UNIDAD / UNIT PRICES / PRIX UNITAIRES

TARIFA / RATE / TARIF								
Ancho / Widht / Largeur	70	75	80	90	105	135	150	
	50	52	54	60	66	80	88	

PRECIOS CAJA / BOX PRICES / PRIX DES BOÎTES

TARIFA / RATE / TARIF								
Ancho / Widht / Largeur	70	75	80	90	105	135	150	
	44	48	50	54	58	72	78	

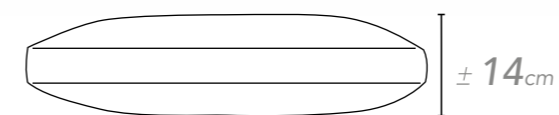

No es posible mezclar medidas y modelos en una misma caja
 It is not possible to mix measurements and models in the same box
 Il n'est pas possible de mélanger mesures et modèles dans une même boîte

Las medidas remarcados en color gris tendrán Servicio Express
 The measures highlighted in gray will have Express Service
 Les mesures surlignées en gris auront un Service Express

UNIDADES POR CAJA	
Ancho / Widht / Largeur	Unidades / Unit / Unitaires
70 / 75 / 80	10
90	8
105	7
135	6
150	5

MICRO NUBE

media / medium / moyen



CARACTERÍSTICAS
 Núcleo microfibra máxima adaptación, ligera y flexible
 Tejido algodón
 Indeformable
 Tratamiento antibacterias
 Desenfundable y lavable, doble funda
 Firmeza: suave

CHARACTERISTICS
 Microfiber core, maximum adaptation, lightweight and flexible
 Cotton fabric
 Indeformable
 Antibacterial treatment
 Removable and washable, double cover
 Fastness: soft

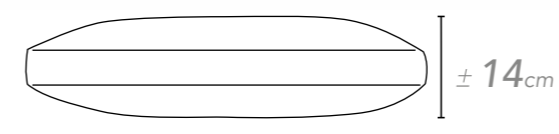
CARACTÉRISTIQUES
 Noyau en microfibre, adaptation maximale, léger et flexible
 Tissu en coton
 Indéformable
 Traitement antibactérien
 Amovible et lavable, double couverture
 Solidité: douce

TARIFA / RATE / TARIF								
Ancho / Widht / Largeur	70	75	80	90	105	135	150	
	32	32	32	36	38	42	44	

Las medidas en color gris tendrán Servicio Express
 The measures highlighted in gray will have Express Service
 Les mesures surlignées en gris auront un Service Express

VISCO COPOS

Suave / Soft / Doux



CARACTERÍSTICAS
 Núcleo combinado copos de visco y fibra hueca
 siliconada ligera y flexible
 Tejido algodón
 Indeformable
 Tratamiento antibacterias
 Desenfundable y lavable, doble funda
 Firmeza: suave

CHARACTERISTICS
 Combined cored with visco flakes and light and flexible
 silicone hollow fiber
 Cotton fabric
 Indeformable
 Antibacterial treatment
 Removable and washable, double cover
 Fastness: soft

CARACTÉRISTIQUES
 Combiné avec des flocons de visco et des fibres creuses en silicone légères et flexibles
 Tissu en coton
 Indéformable
 Traitement antibactérien
 Amovible et lavable, double couverture
 Solidité: Douce

TARIFA / RATE / TARIF								
Ancho / Widht / Largeur	70	75	80	90	105	120	135	150
	30	32	32	32	36	38	40	42

Las medidas remarcados en color gris tendrán Servicio Express
 The measures highlighted in gray will have Express Service
 Les mesures surlignées en gris auront un Service Express

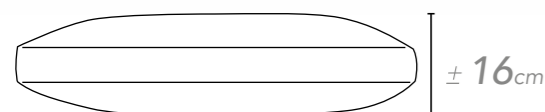
TACTO PLUMA

Suave / Soft / Doux



TARIFA / RATE / TARIF								
Ancho / Widht / Largeur	70	75	80	90	105	120	135	150
	18	18	18	22	26	30	32	36

Las medidas remarcados en color gris tendrán Servicio Express
The measures highlighted in gray will have Express ServiceV
Les mesures surlignées en gris auront un Service Express



CARACTERÍSTICAS

Núcleo fibra hueca siliconada Poliéster 100%
Tejido tergal
Indeformable
Tratamiento antibacterias
Desenfundable y lavable, doble funda
Firmeza: suave

CHARACTERISTICS

Silicon hollow fiber core 100% Polyester
Tergal fabric
Indeformable
Antibacterial treatment
Removable and washable, double cover
Fastness: soft

CARACTÉRISTIQUES

Noyau de fibres creuses silicone 100% polyester
Tissu tergal
Indéformable
Traitement antibactérien
Amovible et lavable, double couverture
Solidité: doux

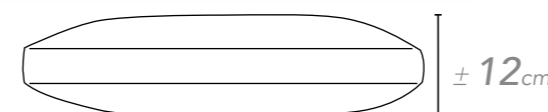
FIBRA CUNA

Suave / Soft / Doux



TARIFA / RATE / TARIF		
Ancho / Widht / Largeur	55	70
	10	10

Las medidas remarcados en color gris tendrán Servicio Express
The measures highlighted in gray will have Express ServiceV
Les mesures surlignées en gris auront un Service Express



CARACTERÍSTICAS

Núcleo fibra hueca siliconada Poliéster 100%
Tejido nylon
Indeformable.
Tratamiento antibacterias
Firmeza: suave

CHARACTERISTICS

Silicon hollow fiber core 100% Polyester
Tergal fabric
Indeformable
Antibacterial treatment
Fastness: suave

CARACTÉRISTIQUES

Noyau de fibres creuses silicone 100% polyester
Tissu Tergal
Indéformable
Traitement antibactérien
Solidité: doux

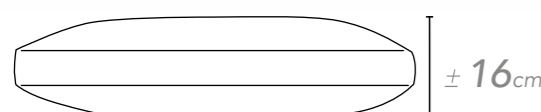
FIBRA CAPRI

Suave / Soft / Doux



TARIFA / RATE / TARIF							
Ancho / Widht / Largeur	70	75	80	90	105	135	150
	14	14	14	16	20	26	28

Las medidas remarcados en color gris tendrán Servicio Express
The measures highlighted in gray will have Express ServiceV
Les mesures surlignées en gris auront un Service Express



CARACTERÍSTICAS

Núcleo fibra hueca siliconada Poliéster 100%
Tejido nylon
Indeformable
Tratamiento antibacterias
Firmeza: suave

CHARACTERISTICS

Silicon hollow fiber core 100% Polyester
Nylon fabric
Indeformable
Antibacterial treatment
Fastness: soft

CARACTÉRISTIQUES

Noyau de fibres creuses silicone 100% polyester
Tissu en nylon
Indéformable
Traitement antibactérien
Solidité: doux

METRAJES

FABRIC / METRAGE



TARIFA PRECIOS NETOS

Net prices rate / Taux de prix nets

Metraje / Fabric / Métrage	PATA DE GALLO	TRIGO	YUTE	KORAL	KIDO / ECOPEL
1 metro de tela (ancho 140)	14,30	13,05	11,25	10,80	9,90

Se cobran siempre 10 € de portes, excepto cuando se agrupa con otros productos que superen 180 €
 Shipping costs are always 10 €, except when grouped with other products exceeding 180 €.
 Les frais de port sont toujours de 10 €, sauf en cas de groupage avec d'autres produits dépassant 180 €.

Ver características de las diferentes colecciones en nuestro muestrario de telas

See the characteristics of the different collections in our fabric swatch book.

Découvrez les caractéristiques des différentes collections dans notre livre d'échantillons de tissus.

PRODUCTOS DE LIMPIEZA TAPICERÍA

UPHOLSTERY CLEANING PRODUCTS / PRODUITS DE NETTOYAGE DES REVÊTEMENTS



Quitamanchas de tapicería

CRYPTON PURPLE LIMPIA: Grasa, tinta, cera, bebidas rojas, pintalabios, cosméticos, yodo, sangre, protector solar, betún para zapatos y mucho más. ¡Es ideal para tejido de cojines y tapicería!

TARIFA PRECIOS NETOS

Net prices rate / Taux de prix nets

	946 ml	60 ml
	19	6

Se cobran siempre 10 € de portes, excepto cuando se agrupa con otros productos que superen 180 €
 Shipping costs are always 10 €, except when grouped with other products exceeding 180 €.
 Les frais de port sont toujours de 10 €, sauf en cas de groupage avec d'autres produits dépassant 180 €.

ACABADOS CANAPÉS STYLE, COMBI, MAX, KUBIC, CHIC, SPACE Y TAKI

FINISHES CANAPES STYLE, COMBI, MAX, KUBIC, CHIC, SPACE AND TAKI / FINITIONS CANAPES STYLE, COMBI, MAX, KUBIC, CHIC, SPACE ET TAKI



BLANCO PORO



BLANCO LISO



ROBLE PORO



CREMA LISO



NATURE PORO




TOPO LISO



ARTICO PORO




CENIZA LISO




WENGUE PORO

YUTE




MARENGO



CENIZA



CRUDO



TOPO



CALDERA




MOSTAZA




MUSGO


KIDO




KIDO 2



KIDO 3




KIDO 4



KIDO 16



KIDO 15



KIDO 14

TRIGO



BLANCO



TERRA




GRIS

KORAL



KORAL 3 PLATA



KORAL 13 GRIS




KORAL 40 PIEDRA




KORAL 06 AZUL

ECOPEL



BLANCO



PERLA



PIEDRA



VISÓN

PATA DE GALLO

(SOLO PARA CABEZAL CERDEÑA Y SANTORINI)
(NO SE FABRICA PARA EL RESTO DE ARTÍCULOS)



PATA DE GALLO VISÓN



PATA DE GALLO NEGRO

1. No nos responsabilizamos de posibles daños causados por uso inadecuado o limpieza con agentes químicos.

2. Manchas provocadas por prendas de ropas (como el pantalón vaquero de colores oscuros con tintes poco sólidos) no será motivo de defecto en el artículo.

3. Pueden haber desviaciones mínimas de color dentro de los estándares de tolerancias industriales.

1. We are not responsible for possible damage resulting from inappropriate use or cleaning with chemical agents.

2. Stains caused by clothing fabrics (such as jeans of dark colors with not solid dyes) will not be a defect on the article.

3. There may be minor color deviations inside the industrial tolerance standards.

1. Nous ne sommes pas responsables des possibles dommages résultant d'une utilisation inappropriée ou nettoyage avec des produits chimiques.

2. Les taches causées par vêtements (comme jeans de couleurs foncés avec teintures fragiles) ne sera pas motif de défaut dans l'article.

3. Il peut y avoir déviations minimales de couleur dans les normes standard de tolérance industrielle.

CONDICIONES GENERALES

GENERAL CONDITIONS / CONDITIONS GÉNÉRALES

- Pedidos inferiores a 180€ tienen un recargo de portes de 10€ dentro del territorio nacional, excepto Canarias otro país que los portes corren a cargo del cliente.
- Para evitar posibles errores se ruega envíen sus pedidos por e-mail: comercial@la-premier.es

PRODUCTOS ESPECIALES LA PREMIER

- No se admiten medidas especiales en cabezales y restos de complementos tapizados.
- No se admiten pedidos en tejidos tela cliente.
- Las medidas especiales fuera de la tarifa general consultar posibilidad de fabricación, precio y fecha de entrega.
- 48 horas después de tramitar y confirmar el pedido, no será posible su anulación y cambio puesto que los productos ya se encuentran en proceso de fabricación. De lo contrario la empresa cargará un 25% del precio total del colchón y un 50% en los productos de tapicerías.
- No se admiten devoluciones de artículos de medida o terminación especial y productos descatalogados.
- Los tejidos pueden sufrir pequeñas variaciones de tono, debido a las distintas tintadas.
- Los productos de tapicería pueden tener una merma de ±2cm debido a la tensión en el tapizado por fabricación manual.

GARANTÍA, DEVOLUCIONES Y SERVICIO POST-VENTA

- Garantía 3 años según ley.
- La garantía queda supeditada al correcto uso del artículo.
- Es imprescindible la presentación de la factura de compra.
- La mercancía debe comprobarse a su recepción, en caso de cualquier anomalía se debe efectuar la oportuna reclamación vía fax o e-mail en el plazo máximo de 8 días.
- No se admiten devoluciones de ningún producto sin su embalaje original.
- En caso de recibir el producto en malas condiciones sufrirá una depreciación del 30%.
- En caso de incidencia una vez hecho el cambio, el artículo defectuoso debe devolverse a fábrica en un plazo no superior a 30 días.
- La Premier realiza un servicio post-venta a su cliente directo, pero en ningún caso al cliente final.
- Fabricado en España.

CONDICIONES DE PAGO

- Repeticiones giro 30 días fecha factura.
- Todas las facturas irán grabadas con su IVA correspondiente así como cualquier otro impuesto de obligado cumplimiento.
- No se admitirán nuevos pedidos mientras estén en vías de solución el cobro de pagarés, cheques o efectos que no hayan sido atendidos a su vencimiento.
- En el supuesto caso de cualquier tipo de litigio que pudiera producirse en base a la relación comercial, ambas partes se someten expresamente a los juzgados de Valencia, con renuncia expresa a cualquier otro fuero que pudiera corresponder.

La Premier se reserva el derecho de posibles anulaciones, cambios, modificaciones o mejoras en cualquiera de sus productos, sin previo aviso.

- Orders less than €180 have a delivery charge of €10 inside national territory, except the Canary Islands or another country where the freight costs are borne by the customer.
- To avoid possible mistakes please send your orders via e-mail: comercial@la-premier.es

SPECIAL PRODUCTS LA PREMIER

- No special measures are allowed on heads and traces of upholstered accessories.
- Orders are not accepted in client fabric.
- Special measures outside the general rate consult manufacturing possibility, price and delivery date.
- 48 hours after processing and confirming the order, its cancellation and change will not be possible since the products are already in the manufacturing process. Otherwise the company will charge 25% of the total price of the mattress and 50% on upholstery products.
- Returns of items of measure or special termination and discontinued products are not allowed.
- The fabrics can suffer small variations of tone, due to the different tints.
- Upholstery products may have a ± 2cm shrinkage due to manual upholstery stress.

WARRANTY, RETURNS AND AFTER SALES SERVICE

- Warranty 3 years according to law.
- The guarantee is conditioned to the correct use of the article.
- It is essential to show the purchase invoice.
- The goods must be checked at the reception. In case of any anomaly, the appropriate claim must be made by fax or e-mail within a maximum period of 8 days.
- Returns are not allowed for any product without the original packaging.
- In case of receiving the product in bad conditions, it will suffer a depreciation of 30%.
- In case of incident once the change is made, the defective item must be returned to the factory within a period not exceeding 30 days.
- The Premier perform an after-sales service to its direct client, but not in case to the final client.
- Made in Spain.

PAYMENT CONDITIONS

- Repetitions, bank draft 30 days invoice date.
- All invoices will be taxed with their corresponding VAT as well as any other mandatory tax.
- New orders will not be accepted while the payment of promissory invoices and payment instruments has not completely resolved.
- In case of any type of litigation that may occur based on the commercial relationship, both parties expressly submit to the courts of Valencia, expressly giving up at any other jurisdiction that may correspond.

The Premier reserves the right of possible annulment, change, modification or improvement in any of its products, without prior notice.

- Les commandes de moins de 180 € ont un frais de livraison de 10 € sur le territoire national, à l'exception des îles Canaries ou d'un autre pays où les frais de transport sont à la charge du client.
- Pour éviter d'éventuelles erreurs, envoyer vos commandes par e-mail: comercial@la-premier.es

PRODUITS SPÉCIAUX LA PREMIER

- Aucune mesure spéciale n'est autorisée sur les têtes et les traces d'accessoires rembourrés.
- Les commandes ne sont pas acceptées dans le tissu client.
- Des mesures spéciales en dehors du tarif général, consulter la possibilité de fabrication, le prix et la date de livraison
- 48 heures après le traitement et la confirmation de la commande, son annulation et sa modification ne seront pas possibles car les produits sont déjà en cours de fabrication. Sinon, la société facturera 25% du prix total du matelas et 50% sur les produits d'ameublement.
- Les retours d'articles de mesure ou de résiliation spéciale et de produits abandonnés ne sont pas autorisés.
- Les tissus peuvent subir de petites variations de ton, en raison des différentes teintées.
- Les produits de rembourrage peuvent avoir un rétrécissement de ± 2 cm en raison de la contrainte sur le rembourrage due à la fabrication manuelle.

GARANTIE, RETOURS ET SERVICE APRES-VENTE

- Garantie 3 ans selon la loi.
- La garantie est sujette à l'utilisation correcte de l'article.
- Il est essentiel de présenter la facture d'achat.
- Les marchandises doivent être vérifiées à réception. En cas d'anomalie, la réclamation doit être faite par fax ou par e-mail dans un délai maximum de 8 jours.
- Aucun retour n'est autorisé pour tout produit sans son emballage d'origine.
- En cas de réception du produit dans de mauvaises conditions subira une dépréciation de 30%.
- En cas d'incident une fois le changement effectué, l'article défectueux doit être retourné à l'usine dans un délai ne dépassant pas 30 jours.
- Le Premier effectue un service après-vente à son client direct, mais en aucun cas au client final.
- Fabriqué en Espagne.

CONDITIONS DE PAIEMENT

- Répétitions, virement bancaire 30 jours facture date.
- Toutes les factures seront taxé avec leur TVA correspondante ainsi que toute autre taxe obligatoire.
- Les nouvelles commandes ne seront pas acceptées pendant le paiement des billets à ordre, des chèques ou des effets qui n'ont pas été pris en compte au où ils sont en voie de résolution.
- Dans le cas de tout type de litige qui pourrait survenir sur la base de la relation commerciale, les deux parties se soumettent expressément aux tribunaux de Valence, renonçant expressément à toute autre juridiction qui pourrait correspondre.

Le Premier se réserve le droit d'annuler, de modifier, d'améliorer ou d'améliorer ses produits, sans préavis.

LA PREMIER
SISTEMAS DE DESCANSO

MUESTRARIOS

LA PREMIER

SISTEMAS DE DESCANSO



BUSCANDO SUEÑOS S.L. - Polígono Industrial l'alter C/dels fusters, Naves: 8-9-10-11 - Apdo. 55 - 46290 ALCÁCER - VALENCIA (SPAIN)
T: +34 961 235 151 - comercial@la-premier.es